

**"Ақмола облысы білім басқармасының  
Бұланды ауданы бойынша білім бөлімі  
Макинск қаласының мектеп-лицейі" КММ**

**Рахманова Гулзахира Рахметовна**  
қазақ тілі мен әдебиет пәні мұғалімі

**Авторлық бағдарлама**

Элективті курс

**Мақал- мәтелдер жаратылыстану ғылымында**

7-8 сынып

2023жыл

**Құрастырған :Рахманова Гулзахира Рахметовна**

қазақ тілі мен әдебиет пәні мұғалімі

**"Ақмола облысы білім басқармасының**

**Бұланды ауданы бойынша білім бөлімі**

**Макинск қаласының мектеп-лицейі" КММ**

Рецензия жазған:Ш.Уәлихановатындағы Көкшетау мемлекеттік университетінің қазақ тілі мен әдебиеті кафедрасының лекторы, PhD Шағирбаева Б.Г.

Авторлық бағдарлама жалпы білім беретін орта мектептің 7-9-сынып оқушыларына арналған. Бағдарлама мақал- мәтелдердің жаратылыстану ғылымымен байланыстырып, мақал- мәтелдерді зерттеп ,есте сақтап, жаңаша көзқараспен салыстыра отырып, өмірде қолдана білуге үйренуге арналған курс.

Оқу бағдарламалары жаратылыстану бағытымен оқытылады. Сондықтан мақал- мәтелдермен осы бағытта жұмыс істеп, өзінің функциональдық қабілетін жетілдіре білетін оқушы тұлғасын қалыптастыруда бағдарлама маңызы зор.

Авторлық бағдарламада әдістемелік құрал ретінде сабақ жоспарлары берілген.

Макинск қаласының қазақ тілі мен әдебиет пәні мұғалімдерінің аудандық әдістемелік отырысында қарастырылды және ұсынылды.

№ 1 хаттама 24.08.2022жыл

Қолданысқа енгізілді: 2022 жыл қыркүйек

"Ақмола облысы білім басқармасының Бұланды ауданы бойынша білім бөлімі  
Макинск қаласының мектеп-лицейі" КММ қазақ тілі мен әдебиет пәні мұғалімі

Рахманова Гулзахира Рахметовнаның 7-9 –сынып оқушыларына арналған  
«Мақал- мәтелдер жаратылыстану ғылымында» элективті курс бағдарламасына  
**РЕЦЕНЗИЯ**

Авторлық бағдарлама мектеп бағытына байланысты өте тиімді құрылған. Қазіргі таңда оқушылардың басым көпшілігі таңдау пәніне жаратылыстану бағытындағы пәндерді таңдайтын болғандықтан, сонымен бірге мектеп жаратылыстану бағытындағы лицей болғандықтан мақал- мәтелдерді осы аталған ғылыммен байланыстыра оқыту сөздік қор мен ойлау қабілетін дамытуда авторлық бағдарламаның ықпалы мол.

Бағдарлама қазақ тілі мен әдебиеті пәнінен функционалдық сауаттылығын арттырып, тілдік құзыреттілігін дамытуға, тілдік дағдыларын одан әрі жетілдіру үшін маңызды құрал болып саналады. Автор тапсырмаларды шиыршық тәсілімен жеңілден күрделіге қарай жүйелі түрде дайындаған. Автор мақал- мәтелдерден жаратылыстану ғылымдарын үйрену үшін тақырып бойынша жоспарланған сабақ түрлерінде жаңартылған білім мазмұны бойынша белсенді әдіс –тәсілдерді қолдану арқылы мақсатқа жетуді қарастырған.

Бағдарламада оқу тақырыптық жоспар, бөлімдердің тізімі, теориялық және тәжірибелік сабақтар сауатты құрылған. Теориялық сабақпен қатар практикалық сабақ берілген.

Авторлық бағдарлама оқушылардың технологияның дамыған кезеңінде мақал- мәтелдер арқылы жаратылыстану ғылымын байланыстыра отырып оқу жетістіктерінің артуына, сыни ойлай білетін, өз көзқарастарын дәлелді жеткізе алатын оқушы тұлғасын қалыптастыру үшін маңызды құрал.

Ш.Уәлиханов атындағы Көкшетау  
қазақ тілі мен әдебиеті кафедрасының  
лекторы, PhD



Магирбаева Б.К.



**"Ақмола облысы білім басқармасының Бұланды ауданы бойынша білім бөлімі Макинск қаласының мектеп-лицейі" КММ қазақ тілі мен әдебиет пәні мұғалімі Рахманова Гулзахира Рахметовнаның 7-9 –сынып оқушыларына арналған «Мақал- мәтелдер жаратылыстану ғылымында»**  
**элективті курс бағдарламасына**  
**РЕЦЕНЗИЯ**

Ұсынылған элективті курс оқу бағдарламасына сай жасалған. Оқушыдан терең білімді, жан- жақты талдауы, тұжырымды көзқарастың болуын талап етеді. Бағдарлама талаптардың барлығын ескере отырып құрылған. Түсінік хатта мақсаты, өзектілігі, жаңашылдығы нақты көрсетілген.

Бағдарлама қазақ тілі мен әдебиеті пәнінен оқушылардың функционалдық сауаттылығын дамытып, тілдік құзыреттілігін ұштауға, дағдыларды жетілдіруде маңызы зор. Автор тапсырмаларды жеңілден күрделіге қарай тиімді жүйелеген. Мақал- мәтелдердің мағынасын түсініп, өз ойларын жинақы, нақты тұжырымды жаза білу оқушы үшін әрине қиын. Сол мақсаттың үдесінен шығуда автор тақырып бойынша жоспарланған сабақ түрлерінде жаңартылған білім мазмұны бойынша белсенді әдәс- тәсілдерді ұтымды қолданғанын ерекшелігі деп санауға болады. Бағдарламада оқу тақырыптық жоспар, бөлімдердің тізімі, теориялық және тәжірибелік сабақтар сауатты құрылған. Теориялық сабақпен қатар практикалық сабақ берілген.

Авторлық бағдарлама оқушылардың оқу жетістіктерінің ілгерілеуіне, өз ойын ашық білдіріп, еркін жеткізе алатын оқушы тұлғасын қалыптастыруда маңызды құрал.

Рецензия жазған:

"Ақмола облысы білім басқармасының  
Бұланды ауданы бойынша білім бөлімі  
№2 жалпы орта мектебі" КММ

Муса Маржангул

"Ақмола облысы білім басқармасының Бұланды ауданы бойынша білім бөлімі Макинск қаласының мектеп-лицейі" КММ қазақ тілі мен әдебиет пәні мұғалімі Рахманова Гулзахира Рахметовнаның 7-9 –сының оқушыларына арналған «Мақал- мәтелдер жаратылыстану ғылымында» элективті курс бағдарламасына

### РЕЦЕНЗИЯ

7- 9- сыныпқа арналған «Мақал- мәтелдер жаратылыстану ғылымында» элективті курс бағдарламасы оқушылардың жас ерекшеліктері мен мектеп бағытына сай жасалынған. Авторлық бағдарлама оқушылардың функционалдық сауатын арттыру мен сыни ойлауын жетілдіруге үлесі зор. Оқушылар жаратылыстану ғылымдарын оқуда мақал- мәтелдер арқылы да танымдық қабілеттері арта түседі. Ғылымды үйреніп қана қоймай оқушылардың сөздік қоры да арта түседі. Осы бағдарлама арқылы өз жауһарларымыздан түрлі ғылыми ұғымдар мен құбылыстарды анықтай отыра зерделей біледі. Жаратылыстану ғылымдарын үйренуге де көмегін тигізері хақ. Мақал- мәтелдерді де есте сақтап, маңызын жете түсінеді.

Тақырып бойынша жоспарланған сабақ жоспары тиімді тәсілдер арқылы берілген. Топтық, жұптық жұмыс түрлері қарастырылған. Бағдарлама құрылымы талапқа сай, жүйелі құрылған.

**Рецензия жазған:**



А.С.Каренова  
"Ақмола облысы білім басқармасының  
Бұланды ауданы бойынша білім бөлімі  
Макинск қаласының мектеп-лицейі" КММ  
директордың оқу ісі жөніндегі орынбасары

## Курс мазмұны:

1.Түсіндірме жазба .....	3-4 бет
2.Оқу- тақырыптық жоспар.....	5-7 бет
3.Бағдарлама мазмұны .....	8 бет
4.Сабақ жоспарлары .....	9-85 бет
5. Әдістемелік қамтамасыз ету .....	86 бет

## Түсінік хат

«Мақал- мәтелдер жаратылыстану ғылымында» курсы мектепжаратылыстану бағытында болғандықтан оқушылардың қажеттілігін ескере отырып сөздік қоры мен тіл байлығын, сыни ойлауын дамыту үшін жоспарланды.

Мақал-мәтелдер - философиялық, көркемдік, әлеуметтік, гуманистік және ғылыми көзқарастар терең білінетін сөз асылы. Мақал –мәтелдер - сөз өнеріндегі көркемдік қуаты жоғары, философиядағы даналық дүниетанымды даралап көрсететін күдіретті құрал.

Мақал-мәтелдер шығарманың ажарына ғана көркемдік қуат беріп қоймай, әр түрлі ғылымның салаларын қамтиды. Сөйтіп көркемдік шеберлік пен ғылыми зерделік арқылы көркемдік сана мен философиялық санаға ұштасады.

Мақал – мәтелдер сондай-ақ жалпы адамзат баласына ортақ асыл сөзге айналған.

### **Өзектілігі:**

1. Мақал мен мәтелдер талалай ғасыр өткен сайын өз мәнін жаңартып, ұрпақтар жалғастығына үздіксіз қажет екенін білдіреді. Мақал-мәтелдерге терең бойлап, әрқайсысын тұшына білсең, ғылымның барлық салаларын байқайтының анық. Мақал - мәтелдерді дұрыс қолдану заманауи әрі өзекті. Мақал-мәтелдерді үйрене отырып жаратылыстану ғылымдарын да тани алу мүмкіндігін ашуға болады.

2. Жаңартылған білім беру мазмұны бойынша оқушының сыни ойлануына, өз ойын жүйелі әрі тұжырымдап жаза білуге дағдыландыру және функционалдық сауаттылығын дамыту .

Курс аптасына 1 сағаттан 34 сағатқа жоспарланған.

### **Жаңашылдығы :**

- Оқушының тілдік құзыреттілігі артады;
- Сыни ойлай біледі ;
- Оқушының жеке тұлғасының қалыптасуына ықпал етеді
- Ғылымды үйренуіне ықпал етеді;

### **Курстың мақсаты:**

Мақал- мәтелдердегі дидактикалық ғылыми философияны айқындап, оны оқушыларға зерделеу арқылы оқу үрдісіне енгізіп, ғылыми философиялық ой-пікірлердің мүмкіндіктерін айқындап, жаңаша өз пікірлерімен көрсетеді.

### **Курстың міндеттері:**

- Мақал –мәтелдердің зерттелуі мен мүмкіндіктерін ғылыми-педагогикалық тұрғыда талдап сипаттау;
- Мақал- мәтелдердегі философиялық ойларды ғылыми-педагогикалық тұрғыда талдау;
- Мақал- мәтелдердегі философиялық ойларды жүйелеп, педагогика пәндеріне енгізудің маңызын көрсету.

- Жаратылыстану ғылымына байланысты мақал- мәтелдерге талданым жасап, жеке көзқарасты нақты деректерге сүйене отырып көрсетіп, дәлел келтіру;

Мақал -мәтелдер дүниетанымдық мазмұнда тек бір халықтың, не ұлттың еншісіне қатысты мәселелерді айтумен шектелмеген, онда адамзат тарихы барысында

сантүрлі ғылыми мәселелер қамтылған. Сондықтан мақал мен мәтелдер өркениетте өз орны бар келелі мәдени мұра екенін оқушыларға паш етіп, оны өз ойларымен қорытындылай отырып, жаңаша көзқарастарын қалыптастырып зерделеп үйренеді.

**Күтілетін нәтиже :**

- Оқушы қызығушылық бағытының , қабілетінің дамуына, кәсіби бейімделуіне жағдай жасайды;
- Өз жұмысына өзіндік баға беруге үйренеді;
- Оқушылардың коммуникативтік құзырлығы дамиды;
- Іскерлігі мен дағдылары қалыптасады;
- Ой- өрісінің дамуына мүмкіндік туады;
- Функционалдық сауаттылығы артады.



**Күнтізбелік - тақырыптық жоспары.**

Аптасына - 1 сағат.

Жылына - 34 сағат.

№	Тақырыптың мазмұны	Сағат саны	Теория	Тәжірибе
			Өткізу түрі	Оқушы шығармашылығы
1	Кіріспе сабақ . Курстың мақсат, міндетімен таныстыру.	1	-Әңгіме; -Талдау;	-Конспект; - Баяндама;
2	Мақал- мәтелдер туралы	1	-Әңгіме; -Талдау; -Теориялық мәлімет;	-Конспект; - Баяндама;
3	Мақал –мәтелдердің тәрбиелік мәні	1	-Зерттеушілік конференция;	Конспект Реферат
4	Мақал –мәтелдердің тақырыптары	1	-Кейс-стади;	Баяндама
5	Мақал-мәтелдердің қазақ өміріндегі орны.	1	-Буклет;	конспект
6	Мақал- мәтелдер арқылы ғылым үйрену	1	Шахмат	конспект
7	Мақал- мәтелдердің философиялық мәні	1	-Ақылдың алты ойлау қалпағы;	Баяндама
8	Эссе жазу	1	-Әлемді шарлау	150 сөзден тұратын эссе жазу
9	Мақал- мәтелдерден жаратылыстану ғылымдарын анықтау	1	-Автобус аялдамасы;	Презентация
10	Мақал- мәтелдер тұрмыста	1	-ДЖИКСО;	Презентация
11	Мақал- мәтелдер және табиғат	1	-Фишбоун;	конспект
12	Мақал- мәтелдерден табиғат құбылыстарын үйрену	1	-Үштік;	Зерттеу

13	Математикалық мақал-мәтелдер	1	-Еркін әңгіме;	Реферат
14	Мақал –мәтелдер арқылы өлшеуді үйрену	1	-Бәкроним;	Зерттеу
15	Мақал- мәтелдер мен геометрия	1	- Кинометафора;	баяндама
16	Эссе жазу	1	-Эйлер шеңбері;	-200 сөзден тұратын эссе жазу.
17	Мақал- мәтелдер және физикалық құбылыстар	1	-Кувертка;	Конспект
18	Мақал- мәтелдерде энергия	1	-Зерттеушілік конференция;	Баяндама
19	Мақал- мәтелдер және химия	1	-Кейс-стади;	Презентация
20	Мақал-мәтелдер және денсаулық	1	-Буклет;	Буклет
21	Мақал –мәтелдер - өсімдіктер әлемінде	1	-Шахмат;	Зерттеу
22	Мақал –мәтелдердің экологиямен байланысы	1	-Ақылдың алты ойлау қалпағы;	Презентация
23	Мақал- мәтелдер және мал шаруашылығы	1	-Әлемді шарлау	Баяндама
24	Эссе жазу	1	-Автобус аялдамасы;	200-250 сөзден тұратын эссе жазу;
25	Мақал- мәтелдер және жабайы аңдарды үйрену	1	-ДЖИКСО;	Конспект
26	Мақал -мәтелдер және егін шаруашылығы	1	-Фишбоун;	Баяндама
27	Мақал-мәтелдер және тамақ өнеркәсібі	1	-Үштік;	Презентация
28	Мақал- мәтелдерді экономикада қолдану	1	-Еркін әңгіме;	Реферат
29	Мақал- мәтелдер және техника	1	-Бәкроним;	Конспект
30	Мақал-мәтелдерден құрылысты үйрену	1	- Кинометафора;	Баяндама
31	Мақал-мәтелдер география ғылымымен бірге	1	-Эйлер шеңбері;	Презентация

32	Мақал –мәтелдер арқылы астрономияны үйрену	1	-Кувертка;	Зерттеу
33	Эссе жазу	1	-Эйлер шеңбері	200-250 сөзден тұратын эссе жазу;
34	Қорытынды	1	-Ақылдың алты ойлау қалпағы;	

## Бағдарлама мазмұны

### 1-тоқсан 8 сағат

Кіріспе сабақ .

**Мақсаты:** Курстың мақсат, міндетімен таныстыру.

Мақал- мәтелдер туралы.Мақал –мәтелдердің тәрбиелік мәні.Мақал – мәтелдердің тақырыптары.Мақал-мәтелдердің қазақ өміріндегі орны.Мақал-мәтелдер арқылы ғылым үйрену.Мақал- мәтелдердің философиялық мәні.Эссе жазу

### 2-тоқсан – 8сағат

Мақал- мәтелдерден жаратылыстану ғылымдарын анықтау.Мақал- мәтелдер тұрмыста. Мақал- мәтелдер және табиғат.Мақал- мәтелдерден табиғат құбылыстарын үйрену. Математикалық мақал- мәтелдер.Мақал –мәтелдер арқылы өлшеуді үйрену . Мақал- мәтелдер мен геометрия .Эссе жазу

**Мақсаты:** Мақал- мәтелдер арқылы табиғатты тану.Математикада мақал – мәтелді қолдануға үйрену. Мақал- мәтелдермен өлшем жасай білудіүйрену.Эссе жазу

### 3- тоқсан – 10 сағат

Мақал- мәтелдер және физикалық құбылыстар.Мақал- мәтелдерде энергия. Мақал- мәтелдер және химия.Мақал-мәтелдер және денсаулық.Мақал –мәтелдер - өсімдіктер әлемінде.Мақал –мәтелдердің экологиямен байланысы.Мақал-мәтелдер және мал шаруашылығы. Эссе жазу.

**Мақсаты:** Мақал- мәтелдерді физикалық құбылыстардан, энергиядан, химиядан тауып түсіну, талдау, өзіндік көзқарасын тұжырымдау. Топтық жұмыстар жасау . Эссе жазу .Аудандық газетке, әлеуметтік желіге мақала жазу.

### 4- тоқсан -8 сағат

Мақал- мәтелдер және жабайы аңдарды үйрену.Мақал -мәтелдер және егін шаруашылығы.Мақал-мәтелдер және тамақ өнеркәсібі. Мақал- мәтелдерді экономикада қолдану.Мақал- мәтелдер және техника.Мақал-мәтелдерден құрылысты үйрену.Мақал-мәтелдер география ғылымымен бірге.Мақал – мәтелдер арқылы астрономияны үйрену. Эссе жазу

**Мақсаты:** Мақал-мәтелдердің жануарлар, астрономия, экономикадағы маңызын анықтау. Тұжырымдау. Топтық жұмыстар жасау . Эссе жазу . Әлеуметтік желіге мақала жазу.

## Сабақ жоспарлары

<b>Сабақ №1</b>	Мұғалім:
<b>Сабақтың тақырыбы</b>	<b>Кіріспе сабақ . Курстың мақсат, міндетімен таныстыру.</b>
<b>Сабақтың мақсаты</b>	Мақал- мәтелдер туралы білім алушылардың өз көзқарастары қалыптасып, сезініп, соның ішінде жаратылыстану ғылымдарымен байланыстын тауып , есте сақтап, жаңаша көзқараспен салыстыра отырып үйренеді.
<b>Сабақтың барысы</b>	
<b>Сабақтың басы</b>	<p><b>1. Ұйымдастыру</b> Мультимедиалық проектор, көрініс құралдары, шараның эпиграфы: Мақал-мәтелдер– халық даналығының қазына байлығы</p> <p><b>2. «Миға шабуыл» әдісі</b> Мақал- мәтелдер кластер жасау</p>
<b>Сабақтың ортасы</b>	<p><b>«Зерттеушілік конференциясы» әдісі</b> арқылы оқушылар мақал – мәтелдерге кіріспе жасап, бұрын меңгерген ақпараттарымен бөліседі.</p> <p><b>Мақсаты:</b> Ұсынылған мәселе бойынша өз елестетулерімен таныстыра біледі. Тақырып бойынша оқушылардың пікірін анықтайды. Жинақталған деректердің құнды болуын қадағалайды. Оқушының зерттеушілік шеберлігін анықтай отырып сауалнама өткізеді.</p> <p><b>Қолданылуы:</b></p> <p>1-қадам. Тақырып беріледі. 2-қадам. Топтардың тапсырмаларын анықтау.</p> <p>1. Ұсынылған мәселе бойынша түрлі адамдардың пікірін анықтау мақсатында жазбаша сауалнама өткізу. 2. Тақырып бойынша оқушылардың пікірін анықтау. А. Берілген тақырыпқа сәйкестігі. В. жинақталған деректердің құндылығы. С. Оқушының зерттеушілік шеберлігі.</p> <p>4. қадам. Топтардың тапсырманы орындауы. 5. қадам. Топтардың жұмыстарын бағалауы</p> <p>Ең әуелі, оқушылардың алдында төмендегі ақпарат жазылған парақ жатады.</p> <p>«Тілімізде жаман сөз жоқ, кінә – сөзді орнына қолдана білмейтіндердің өздерінде, әр сөзге сөйлемдегі өзінің таңдаулы, талғаулы орындарын дұрыс тауып бере білсе, жай сөздің өзі де поэтик тілдің рөлін атқарады.» Қажым Жұмалиев</p> <p><b>Мақал-мәтелдер – халық даналығының қазына байлығы. Олар</b></p>

	<p>ғасырлар бойы қалыптасып, сол халықпен мәңгі бақи бірге жасап, біте қайнасып кеткен дүние. Сондықтан да оны жұртшылық жадына сақтап, өзінің күнделікті өмірінде, өзара қарым-қатынасында пайдаланады. <b>Мақал</b> мен <b>мәтелге</b> бай халықтың бірі – қазақ халқы. Қазақ халқының мақал-мәтелдерінің шығу тегі жөнінде айтар болсақ, А.Байтұрсынұлы: «<b>Мақал</b> да тақпаққа жақын салт-санасына сәйкес айтылған пікірлер. Тақпақтан гөрі мақал маңызы шын келеді. Мәтел дегеніміз кесегімен айтылатын белгілі-белгілі сөздер. Мәтел мақалға жақын болады. Бірақ мақал тәжірибеден шыққан ақиқат түрінде айтылады.</p> <p>Мақал-мәтелдер – айналадағы сыры мол дүние туралы білімнің сұрыпталған жиынтығы. Олар ұстаздық, тәрбиелік рөл атқарады. Мұндағы ақыл-кеңестер қысқа, әрі тұжырымды болады. Сөздер бейнелі, орынды қолданылады. Мақал-мәтелдерден халықтың тіл байлығы көрінеді. Бай сөздік қорымыздың ұрпақтан-ұрпаққа ұмытылмай берілуіне көмегі мол. Адамның жан-дүниесінің тілдегі көрінісі мақал-мәтелдерде жақсы бейнеленген.</p> <p><b>ҚБ: «Белгілер сөйлейді»</b> әдісі арқылы топтар бірін бірі бағалайды.</p> <p>! - барлығы түсінікті;</p> <p>? - сұрақтарымыз бар;</p> <p>V - біз үшін жаңалық;</p>
<p><b>Сабақтың соңы</b></p>	<p>«<b>Көршімнің ақылы»</b> әдісі арқылы алған теориялық мәліметті бекіту негізінде оқушылар жұптық жұмыс жасайды.</p> <p><b>1- жұп:</b> Мақал- мәтелдердің мән-мағынасы.</p> <p><b>2 - жұп:</b> Мақал- мәтелдерді қолдану ерекшеліктері</p> <p><b>3 - жұп:</b> Мақал –мәтелдерден мысал келтіріп, талдау жасау</p> <p><b>4 – жұп:</b>Мақал –мәтелдерге байланысты сөзжұмбақ құрастыру.</p> <p><b>ҚБ: «Бас бармақ»</b> әдісі арқылы жұптар бірін-бірі бағалайды.</p> <div data-bbox="555 1599 1046 1727" data-label="Image"> </div> <p>Түсіндім Түсінгендеймін Түсінбедім</p> <p><b>Кері байланыс</b></p> <p>«<b>Екі жұлдыз, бір тілек»</b> әдісі арқылы бүгінгі сабақ бойынша, оқушылар кері байланыс жасайды.</p>



- Бүгінгі сабаққа арналған өз ойын жазу



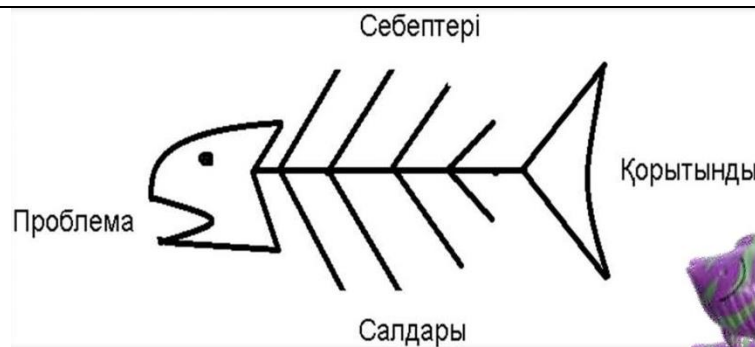
- Бүгінгі сабаққа арналған өз ойын жазу



- Бүгінгі сабаққа, мұғалімге өз тілегін жазу



<b>Сабақ №2</b>	Мұғалім:
<b>Сабақтың тақырыбы</b>	Мақал- мәтелдер туралы.
<b>Сабақтың мақсаты</b>	Мақал- мәтелдер туралы өздерінің жеке ойын өз бетінше дамытып, нақты және сауатты тұжырымдап, ақпаратты құрылымдап, негізгі ұғымдарды пайдалануға байланысты себеп-салдарды анықтап, мақал- мәтелдердің мағынасын тұжырымдайтын мысалдарды тәжірибені суреттеуге, өзінің қорытындысын жасап үйренеді.
<b>Сабақтың барысы</b>	
<b>Сабақтың басы</b>	<p><b>1. Ұйымдастыру</b> «Ұшқан тілектер» тренингі.</p> <p>Ұшатын зат жасап, жасалған заттың қанатына тілек жазып, сыныптастарына бүгінгі күнге тілек айтады.</p> <p><b>Мақсаты:</b> Ынтымақтастық атмосферасын орнатып, жағымды жұмыс ортасын орнату.</p> <p><b>2. « Синквейн » әдісі</b> Оқушылар «Мақал» және «Мәтел» сөзіне бес жолды өлең құрастырады.</p> <p>.</p> <p><b>ҚБ:</b> «Смайликтер» әдісі арқылы топтар бірін-бірі бағалайды.</p>
<b>Сабақтың ортасы</b>	<p>« <b>ФИШБОУН</b> » әдісі арқылы оқушылар мақал- мәтелдер туралы жалпы талдау жасайды.</p> <p><b>Мақсаты:</b> Берілген мәлімет бойынша өздері сұрақ қойып, жауабын топтық жұмыста талқылауға, ой қорытуға белгілі бір қорытындыға келуге жетелейді.</p> <p><b>Қолданылуы:</b> Постерге балықтың қаңқасы суретін салып, басына тақырып жазылады. Денесінің жоғарғы жағындағы қанаттарға идеяның себептері, төменгі қанаттарға идеяның салдары жазылады. Түйінді ой құйрығына жазылады. Кейін ауызша, жазбаша кері байланыс береді.</p>



### Мақал мен мәтелдер

Мақал - мәтелдер – талай замандар бойы қалыптасып ұрпақтан ұрпаққа ауысып келген халықтық мұра, асқан шеберлікпен жасалған сөз өрнегі. Мақал - мәтелдерден халықтың ақыл - ой, даналығы мен тапқырлығын көреміз. Олар – келелі ой, кең мазмұнды бір - ақ ауыз сөзбен айтып, қорытынды жасаудың тамаша үлгісі, халық тапқырлығымен айтқанда, «тоқсан ауыз сөздің тобықтай түйіні». Мақал - мәтелдер әрі ықшам, әрі көркем түрде жасалып, терең ой, кең мазмұнды қамтиды.

Мақалдарда ой тұжырымдалып, даналық қорытынды, түйінді пікір түрінде айтылады. Мысалдар: Кең болсаң, кем болмайсың. Өзіл айтсаң да, әділ айт. Бидайдың кеудесін көтергені – дақылы жоқтығы, жігіттің кеудесін көтергені – ақылы жоқтығы. Тұз астың дәмін келтірсе, мақал сөздің сәнін келтіреді.

Мәтелдерде ой - пікір мақалдағыдай, тікелей кесіп айту түрінде емес, жанамалап нұсқай салу (ишара) түрінде айтылады.

Мысалдар: Айдағаның екі - ақ ешкі, ысқырығың жер жарады. Баяғы жартас – бір жартас. Сөзіңді біреу сөйлесе, аузың қышып бара ма. Ит ашуын тырнадан алады.

Мақал дегеніміз – тағылым беретін, тәжірибеде көп қолданылатын бейнелі, қысқа, нақыл сөйлем. Мәтел дегеніміз өнерге берелік бейнелі, ырғағы бар сөйлем. Мақалдан айырмашылығы мағынасы ашық болмай, ишарамен айтылғандығы, сөйлемнің толымсыз болып келуі.

Мақал - мәтелдердің ішінде тура мағынасында ұғынылатыны да, астарлы, келтірінді мағынасында ұғынылатыны да бар.

Мысалы, Олақтан салақ жаман; жауға жаныңды берсең де, сырынды берме деген мақалдарды тікелей, тура мағынасында ұғынамыз.


Ал Болат пышақ қын түбінде жатпайды; Қалауын тапса, қар жанар – деген мақалдарды келтірінді мағынасында қабылдап түсінеміз. Мұның алдыңғысы "асыл нәрсе қашан да жарық көреді, ол үнемі жасырын күйінде қалмайды, қалай да бір жарқ етіп шығады" дегенді, ал соңғысы «ретін тапса, қолдан келмейтін іс болмайды» дегенді білдіреді.

Мақал - мәтелдердің көпшілігі образды, бейнелі түрде келіп, астарлы, ауыспалы мағынасында ұғынылады. Мысалы: Темірді қызға кезде соқ.

Қолы қимылдағанның аузы қимылдар. Шабан үйрек бұрын ұшар.

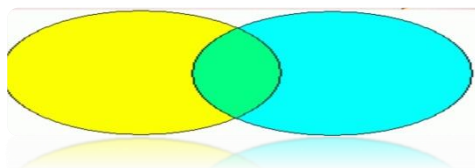
Сырын білмес аттың сыртынан жүрме.

**ҚБ:** « Жапондық бағалау » әдісі арқылы топтар бірін бірі бағалайды.



**Сабақтың соңы**

**4. «Венн диаграммасы» әдісі** арқылы оқушылар мақал мен мәтелді салыстырады.



**Кері байланыс**

« Дейін, кейін » әдісі арқылы бүгінгі сабақ бойынша, оқушылар кері байланыс жасайды.

ДЕЙІН	КЕЙІН

<b>Сабақ №3</b>	Мұғалім:
<b>Сабақтың тақырыбы</b>	Мақал –мәтелдердің тәрбиелік мәні
<b>Сабақтың мақсаты</b>	Мақал- мәтелдердің мазмұнын түсінеді, ұғымдарға түсінік бере алады, талдау тапсырмаларын орындай отырып, тәрбиелік мәнін , қазіргі жағдаймен салыстыра отырып аша алады.
<b>Сабақтың барысы</b>	
<b>Сабақтың басы</b>	<p><b>1. Ұйымдастыру</b></p> <p>« Үш қол» тренингісін өткізеді.</p> <p>Үш түсті қағаздан қолдың пішіні қиылады. Мысалы, көк, қызыл, жасыл. Мұғалім оқушыларды жұппен тұруларын ұсынады. Жұптағы оқушылар мұғалімнің көтерген қолының түсіне байланысты қимылға түсіп амандасады.</p> <p>Көк – оқушылар бір-біріне қол беріп амандасады;</p> <p>Қызыл – қушақтасып амандасады;</p> <p>Жасыл – арқаларымен амандасады;</p> <p><b>Мақсаты:</b> Ынтымақтастық атмосферасын орнатып, жағымды жұмыс ортасын қалыптастыру.</p> <p><b>2. « Түйін сөз » әдісі</b> арқылы оқушылар алдымен, өздері білетін мақал-мәтелдерді бірінен- соң бірі айтып шығу керек.</p> <p>Содан соң сол айтылған мақалдарының мағынасын ашатын түйінді ойды айтып шығады..</p> <p><b>ҚБ: « Бағдаршам» әдісі</b> арқылы топтар бірін-бірі бағалайды.</p> <div style="display: flex; justify-content: space-around; align-items: center;"> <div style="text-align: center;">  <p><b>Түсінбедім</b></p> </div> <div style="text-align: center;">  <p><b>Сұрақтарым бар</b></p> </div> <div style="text-align: center;">  <p><b>Түсіндім</b></p> </div> </div>
<b>Сабақтың ортасы</b>	<p>«Зерттеушілік конференциясы» әдісі арқылы оқушылар мақал – мәтелдің тәрбиелік жағын зерттеп шығады</p> <p><b>Мақсаты:</b> Ұсынылған мәселе бойынша өз елестетулерімен таныстыра біледі. Тақырып бойынша оқушылардың пікірін анықтайды. Жинақталған деректердің құнды болуын қадағалайды. Оқушының зерттеушілік шеберлігін анықтай отырып сауалнама өткізеді.</p> <p><b>Қолданылуы:</b></p> <p>1-қадам. Тақырып беріледі. 2-қадам. Топтардың тапсырмаларын анықтау.</p> <p>1. Ұсынылған мәселе бойынша түрлі адамдардың пікірін анықтау мақсатында жазбаша сауалнама өткізу.</p> <p>2. Тақырып бойынша оқушылардың пікірін анықтау.</p>

- А.Берілген тақырыпқа сәйкестігі.
- В.жинақталған деректердің құндылығы.
- С.Оқушының зерттеушілік шеберлігі.
- 4.қадам.Топтардың тапсырманы орындауы.
- 5.қадам.Топтардың жұмыстарын бағалауы

Мақал –мәтелдер адамға терең ой салып, көрке, образды сөйлеуге жаттықтырып, сөздік қорын дамытады.Бала тәрбиесіндегі халқымыз асыл сөзін, даналық ойларын мақал-мәтелдер арқылы үлгі-өнеге ретінде ұрпақтан-ұрпаққа жеткізіп отырған. Бала тәрбиесіндегі мақал-мәтелдерді тақырыптық жүйемен топтап ұсынған. Мысалы: «Оқу- білім бұлағы», «Еңбек», «Достық-жолдастық», т.б балаларға арналған мақалдар білім алуға, оқуға шақыра отырып, олардың тілін ширатуды көздейді.

Еңбек ету, білім алу, жақсы азамат болып өсу үшін тәрбиенің де жақсы болуы керктігі мақал- мәтелдерде толық қамтылады.

Мысалы:» Адам болар баланың кісіменен ісі бар, адам болмас баланың кісіменен несі бар.», т.б Мақал-мәтелдердің адал, достық, жақсы жолдастыққа баулитын, адамгершілікке жат мінезден аулақ болуға да тәрбиелейтін тұстары да баршылық. «Жаман аттан аяғым артық, жаман жолдастан таяғым артық», «еңбек түбі зейнет». «Көрнекті ісің үлгі болады,Көріксіз ісің күлкі болады» т.б .Бала тәрбиесіндегі басты мәселенің бірі- еңбек ете білуді, үлкендер еңбегін бағалауды үйрету десек, мақал-мәтелдерде бұл назардан тыс қалмаған.

**ҚБ: « Пайыз» әдісі** арқылы топтар бірін-бірі бағалайды.



**Түсінбедім**



**Сұрақтарым бар**



**Түсіндім**

**Сабақтың соңы**

**Жұппен жұмыс. Мақал -мәтелдердің тәрбиелік мәнін ашып, өз көзқарасыңды білдір.**




- 1- жұп. Сырлы сөз -сүйіндіреді, Сыпсың сөз- күйіндіреді.
- 2- жұп. Піл көтергенді тіл көтереді.
- 3- жұп. Жылы- жылы сөйлесең жылан інінен шығады.
- 4- жұп. Жақсы кісі ісінен мәлім,Жылқы жасы тісінен мәлім.

**Кері байланыс**

«Бүгін сабақта....» әдісі арқылы сабақ бойынша кері байланыс жасайды.

- 1.Бүгін сабақта біле алдым...
- 2.Менің ойымша, біз үшін маңызды ...

	3.Өзімнің бүгінгі жұмысымды сәтті деп есептеймін, өйткені...
	4.Мен үшін қиындық тудырған ...

<b>Сабақ №4</b>	Мұғалім:
<b>Сабақтың тақырыбы</b>	Мақал –мәтелдердің тақырыптары
<b>Сабақтың мақсаты</b>	Мақал-мәтелдердің мазмұнын түсінеді, олардың ұғымдарына түсінік бере алады, талдау тапсырмаларын орындай отырып, мақал-мәтелдердегі көтерілген әлеуметтік-қоғамдық мәселені түсіндіріп, қазіргі жағдаймен салыстыра отырып тақырыптарын жіктей алады.
<b>Сабақтың барысы</b>	
<b>Сабақтың басы</b>	<p><b>1. Ұйымдастыру</b> «Гүлмен тілек» тренингісін өткізеді.</p> <p>Оқушылар арнайы дайындалып келген гүлді алақандарына салып тұрып, бір-біріне тілек тілейді және гүлдің астына жазылған сөздер бойынша топқа біріктіріледі.</p> <p><b>Мақсаты:</b> Оқушыны бір-біріне тілек айту арқылы жақындастырады, көңіл-күйін көтереді, бауырмалдығын оятады.</p> <p><b>2. « Тізбектелген логикалық шумак » әдісі</b> арқылы оқушылар алдымен мұғалімнің айтқан мақал –мәтелдерін тыңдайды. Тыңдалған мақал -мәтелдің мағынасын ашатын түйінді ойды ашатын сөйлемдерді жазу.</p> <p><b>ҚБ: « Бас бармақ » әдісі</b> арқылы топтар бірін-бірі бағалайды.</p> <div style="display: flex; justify-content: center; align-items: center; gap: 20px;">    </div> <p style="display: flex; justify-content: space-around;"><b>Түсінбедім      Сұрақтарым бар      Түсіндім</b></p>
<b>Сабақтың ортасы</b>	<p><b>3. «Кейс – стади » әдісі</b> арқылы оқушылар бұрын меңгерген ақпараттарымен бөліседі.</p> <p><b>Мақсаты:</b> Оқушылардың есте сақтау қабілеті сақталады. Мәселелерді шешуге, баламасын анықтауға, мақсаттарын айтуға, тақырыптарын талдауға мүмкіндік береді.</p> <p><b>Қолданылуы:</b> Жұмысты жүргізу үшін бір жағдаят ұсынылады, оны бөліп-бөліп кезекпен оқиды, немесе айтады, қалғандары талдау жасап, өз ойларын ортаға салады.</p> <p>Оқылатын жағдаятқа мақал- мәтелдер тізбесі беріледі.</p> <p>Жауды батыл жеңеді. Дауды ақыл жеңеді</p> <p>Жақсы істің аяғы тыныс</p>

Жаман істің аяғы ұрыс

Дарақының күлкісі қанбас,  
Жалқаудың ұйқысы қанбас


Қайратыңа әдісінді жолдас ет,  
Әдісіңі ақылыңды жолдас ет.

Адам әдет етеді, әдет түпке жетеді.


Таудың басын көр де, түбіне барма.

Су тасты тоздырады.


**ҚБ: « Бағдаршам » әдісі арқылы топтар бірін-бірі бағалайды.**



**Түсінбедім**



**Сұрақтарым бар**



**Түсіндім**

**Сабақтың соңы**

Қазір біз сендермен мақал- мәтелдерден бұрынғы білімдеріңді байқап көрейік


Мақал - мәтелдерге мысалдар келтіріп , тақырыптарға талдау жасап көрейік

Мысал	Тақырыбы

**6. Кері байланыс**





<b>Сабақ №5</b>	Мұғалім:				
<b>Сабақтың тақырыбы</b>	Мақал-мәтелдердің қазақ өміріндегі орны.				
<b>Сабақтың мақсаты</b>	Мақал-мәтелдердің қазақ өміріндегі орны туралы ұғымдарға түсінік бере алады, талдау тапсырмаларын орындай отырып, көтерілген әлеуметтік-қоғамдық мәселені түсіндіріп өмірдегі қолданылу ерекшеліктерін біледі.				
<b>Сабақтың барысы</b>					
<b>Сабақтың басы</b>	<p><b>1. Ұйымдастыру</b> «Заряд алу» тренингісін өткізеді.</p> <p>Шаттық шеңберге барлығы тұрып, көздерін жұмады. Бастапқы бастаушы қолды 1 рет қысады, екінші айналымда 2 рет қысады, соңында 3 рет қысады, бұл бастапқы бастаушыға барғанда қанша заряд жібергені бойынша қайта келу керек.</p> <p><b>Мақсаты:</b> Ресурс қажет етпейді. Оқушылар ынтымақтасады. Көңілдерін көтереді.</p> <p><b>2. « Күнделік » әдісі</b> арқылы оқушылар бүгінгі күнге болжау жасайды . Ол үшін мысалдарды оқиды. "Өткен іске өкінбе", "Жасыңда салақ болсаң, бара-бара былық боларсың", "Аузы күйген үрлеп ішер", «Заманың түлкі болса, тазы боп шал».</p> <table border="1" data-bbox="363 1200 1481 1301"> <tr> <td data-bbox="363 1200 922 1249"><b>Кешегі күн</b></td> <td data-bbox="922 1200 1481 1249"><b>Бүгінгі күн</b></td> </tr> <tr> <td data-bbox="363 1249 922 1301"></td> <td data-bbox="922 1249 1481 1301"></td> </tr> </table> <p><b>ҚБ: « Нысана » әдісі</b> арқылы топтар бірін-бірі бағалайды.</p> 	<b>Кешегі күн</b>	<b>Бүгінгі күн</b>		
<b>Кешегі күн</b>	<b>Бүгінгі күн</b>				
<b>Сабақтың ортасы</b>	<p><b>3. « Буклет » әдісі</b> арқылы оқушылар , бұрын меңгерген ақпараттарымен бөліседі.</p> <p><b>Мақсаты:</b> Оқушылар алған білімдерін жинақтап, ең маңыздыларын ұсына алады.</p> <p><b>Қолданылуы:</b> Бұл әдіс топпен жасалады және «Автобус аялдамасы» әдісімен түсіндіріледі. . Қоғам өмірінің негізі – еңбек. Мысалы: «Еңбек етсең емерсің», «Еңбектің түбі рахат», «Бейнетсіз тапқан малдың рахаты жоқ», «Малды тапқан бақсын, отынды шапқан жақсын», «Ер тарықпай олжа таппас», «Талапты ерге нұр жауар», «Ерінбеген мұратқа</p>				

жетеді» т.б. мақалдардан адам өзінің маңайындағы жанды-жансыз дүниені әрекет, еңбек арқылы танитындығын көреміз. «Аттың жалында, атанның қомында» жүрген қазақ халқының өмірі, тұрмыс-тіршілігі төрт түлікке байлаулы, бауыр еті баласын «құлыным», «ботам», «қозым» деп еркелетіп, малын – жанының садағасы, жанын – арының садағасы санаған. Малды қадір тұтып, мал жайында көптеген мақал-мәтел қалдырған. «Жер анасы – мал баласы», «Жері байдың – елі бай», «Таяқ тайға жеткізеді, тай атқа жеткізеді, ат мұратқа жеткізеді», «Жабағы – тай деп қорлама, жазға шықса ат болар», «Таңдағы піскен құйрықтан, әзіргі шикі өкпе артық», «Ат қадірін білмесең, жаяулық берсін жазанды, ас қадірін білмесең, ашаршылық берсін жазанды» деген мақалдардың бәрі де мал өсіріп, күнін көрген қазақтардың көшпелі тұрмыс жағдайына сәйкес, тұрмыс-тіршілігімен байланысты шықса керек.

Оқу мен өнер-білімді барша жұрт, бар халық түгел игерсе дегенді көздеп, оны мақал-мәтел арқылы насихаттаған. «Оқу – инемен құдық қазғандай», «Ақыл көпке жеткізер, өнер көкке жеткізер», «Өнерлінің ырысы – жарқырап жатар жолында», «Білекті адам бірді жығар, білімді адам мыңды жығар» және басқа да оқу, өнербілім тақырыбына арналған мақал-мәтел өте көп. «Өнер алды қызыл тіл» деп сөз өнерін жоғары бағалаған қазақ халқы, «Сыйларға асың болмаса, сипарға тілің болсын», «Абайламай сөйлеген ауырмай өледі», «Жақсы тауып сөйлер, жаман қауып сөйлер» деген мақал-мәтелдерде адамның жеке басының талантын, тапқырлығын, білімін, сөз өнерін білетіндігін немесе білмейтіндігін де көрсетеді.

Қорыта келгенде мақал мен мәтел – халықтың өзімен ғасырлар бойы бірге жасап келе жатқан, қоғамның, жеке адам өмірінің барлық саласына қатысты айтылатын, тарих ғылымы үшін маңызды дерек. Мақал-мәтел халықтың өмірін, тұрмыс-салтын, тіршілік ету сипатын, ғасырлар бойғы кәсібін, өмір сүрген ортасын танытып қана қоймай, халықтың әдет-ғұрпын, мәдениетін, өсу, өркендеу деңгейін де көрсететін тарихи дерек көзі. Философия, психология, мәдениеттану және басқа да ғылым салаларын байланыста зерттеген Густав Густавович Шпет: «Адамның, халықтың, топтың «рухани құрылымы» күнделікті өмірде басқа да нақты тарихи шындықпен үндесіп және басқа да факторлармен байланысып жатады» (Шпет, 1996: 143) – деп жазады, яғни жекелеген адамдардың тауып айтқан мақал-мәтел, ақылнақыл сөздерінде ру-тайпаның, ұлттың саяси, әлеуметтік, рухани-мәдени өмірі, психологиясы, тарихы көрініс береді.

**ҚБ: « Жеміс » әдісі арқылы топтар бірін-бірі бағалайды.**





**Сабақтың соңы**

**4. «Ашық микрофон» әдісі** арқылы оқушылар мақал-мәтелдердің қазақ өміріндегі орны жайлы құнды ой жинақтап, ойын ашық айтады.

**Қолданылуы:** Оқушылар қолдарына микрофон ұстап, өткен сабаққа байланысты немесе үй жұмысына байланысты сұрақ қояды, екінші оқушы жауап береді.

**5. Кері байланыс**




<b>Сабақ №6</b>	Мұғалім:
<b>Сабақтың тақырыбы</b>	Мақал- мәтелдер арқылы ғылым үйрену
<b>Сабақтың мақсаты</b>	Мақал- мәтелдерден ғылыми ұғымдарды тауып түсінік бере алады, талдау тапсырмаларын орындай отырып ғылым түрлерімен байланыстыра алады
<b>Сабақтың барысы</b>	
<b>Сабақтың басы</b>	<p><b>1. Ұйымдастыру</b>  <b>«Шаттық шеңбері»</b> тренингісін өткізеді.</p> <p>Оқушыны бір-біріне тілек айту арқылы жағымды ахуал қалыптастырып, жақындастырады, көңіл күйін көтереді, бауырмалдығын оятады.</p> <p><b>Мақсаты:</b> Сабақ басталар алдында қолданылады. Оқушылар үлкен шеңберге тұрады, кезектесіп тілек айтады.</p> <p><b>2. «Идеялар себеті» әдісі</b> арқылы оқушылар мақал – мәтелдерден ғылыми жағынан анықтап стикерге жазып салады. Ол үшін сынып үш топқа бөлінеді.  1- топ: Жаратылыстану ғылымы  2-топ: Эстетика ғылымы  3-топ: Гуманитарлық ғылым</p> <div style="text-align: center;">  </div> <p>Бұл әдістің жүргізілуінің басты мақсаты - оқушылар эссе жазу барысында салыстыру, талдау жұмыстарын жүргізу үшін.</p> <p><b>ҚБ:</b> «Ағаштар» әдісі арқылы топтар бірін-бірі бағалайды.</p> <div style="text-align: center;">  </div> <p style="text-align: center;">Түсінікті                      Түсінгендеймін                      Түсінбедім</p>
<b>Сабақтың ортасы</b>	<p><b>3. Аудиожазба тыңдайды.</b></p> <p><b>4. «Шахмат» әдісі</b> арқылы оқушылар мақал –мәтелдерге кіріспе жасап, бұрын меңгерген ақпараттарымен бөліседі.</p> <p><b>Мақсаты:</b> Маңызды ақпарат туралы ой бөлісіп, жазылым, оқылым,</p>

тыңдалым мен айтылым дағдылары қалыптасады.

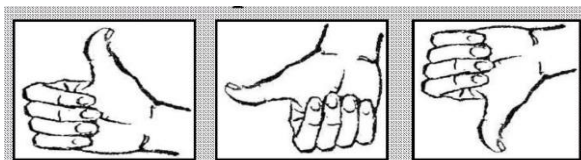
**Қолданылуы:**

Шахмат тақтасының суретін пайдалану арқылы оқушылар бос ақ ұяшықтарға мақал- мәтелдерден ғылым түрлеріне мысалдарды кезекпен жазады, кейін ой бөліседі.



Қыз өссе елдің көркі, гүл өссе жердің көркі.  
Қоянды қамыс өлтіреді, жігітті намыс өлтіреді.  
Ішің ауырса аузыңды тый,көзің ауырса қолыңды тый.  
Сөз-сүйектен өтер, Таяқ еттен өтер.  
Еліңнің мықтысы бір ғасырға.  
Бесік баласы бес түлейді.  
Өмір көрген түлкінің үш-үштен іні болады.  
Жұт жеті ағайынды  
Мезгіл жетсе мұз да ерір

**ҚБ:** « Бас бармақ » әдісі арқылы топтар бірін-бірі бағалайды.

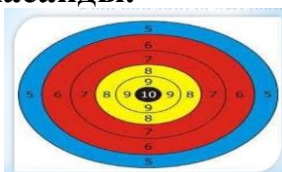


**Сабақтың соңы**

**4. « Желпуіш » әдісі** арқылы оқушылар білетін мақалдарын жинақтап, ойын қағазға ретімен түсіреді. Идеялар талқыланады, жинақталады

**Қолданылуы:** А-4 түрлі түсті параққа желпуіш жасалынып, әрбір бөлігіне кезекпен идеялар жазылады, кейін талқыланады.

**5. Кері байланыс . «Нысан» әдісі** арқылы кері байланыс жасайды.



Сары түсті шеңбер «бұл тақырып маған өте қызық болды...»  
Қызыл түсті шеңбер «маған бәрі түсінікті!»  
Көк түсті шеңбер «маған көмек қажет»

<b>Сабақ №7</b>	Мұғалім:
<b>Сабақтың тақырыбы</b>	Мақал- мәтелдердің философиялық мәні
<b>Сабақтың мақсаты</b>	Мақал – мәтелдердің философиялық мәнін түсінеді, философиялық ұғымдарға түсінік бере алады, талдау тапсырмаларын орындай отырып, мәселені түсіндіріп, қазіргі жағдаймен салыстырады.
<b>Сабақтың барысы</b>	
<b>Сабақтың басы</b>	<p><b>1. Ұйымдастыру</b></p> <p>«Бұзық телефон» тренингісін өткізеді.</p> <p>Шаттық шеңберге тұрып бастаушы келесі адам құлағына бір сөз сыбырлайды соңында бастаушыға қайта келгенде сол сөз жету керек, кейін сөзді ауыстырып жіберген адам анықталады.</p> <p><b>Мақсаты:</b> Оқушыларды дұрыс тындауға ынталандырады. Сергиді.</p> <p><b>2. « Бір минуттық әңгіме » әдісі</b> арқылы оқушылар философия жайлы мәліметті тыңдайды.</p> <p>Философия ұғымы грек тілінен аударғанда даналыққа деген сүйіспеншілікті білдіреді («филия» — сүйю, «софия» — даналық). Бұл сөзді ежелгі грек ғалымы Пифагор қолданысқа енгізді, бірақ оның кең қолданылуы б.д.д. V ғ. басталды. Бұл уақыттары Грекияның -жоғары дамыған мәдениеті бар, бай гүлденген аймақта, өздерін софистерміз (яғни даналармыз) деп айтатын адамдар болды. Олар тек ойлап, әңгімелесіп қана қойған жоқ, сонымен қатар даналыққа оқытты және оған деген сұраныстар да өте жеткілікті болды. Бірақ даналыққа оқытудың кәсіпке оқытудан көрі көп ерекшелігі бар еді. Онда, адам бірдеңеге үйренді ме, әлде жоқ па, тексеруге болады. Ал, даналыққа оқытудың нәтижесін іспен көрсету қиын. Әрине оқыту үшін аз ақша алынбайтын. Осы жағдайда, табыс табу жолында адамдардың аңқаулығын пайдаланатын, өздерін даналармыз деп атайтын, алдамшылар да жеткілікті болды. Нәтижесінде ел кезуші софистер әзіл-мазақтың объектісіне айналды. Нағыз дана адамдар ақшамен оқытудан алшақ болды. Олар өздерін сыпайы түрде философпын деп атап, біз тек қана даналықты сүйеміз, деп айтатын.</p> <ol style="list-style-type: none"> <li>1. Философия — адам рухының (немесе «ақыл-ойының», «санасының» және т.б.) сөз арқылы болуы, өмір сүруі. Ана тілінің өзі философиялық мәндерге және даналыққа толы, ол әлемді бейнелеу құралы, Алайда философия өзіндік өз тілін жасайды және тек қана сондай тіл арқылы, идеялы түрде әлемді оны игеруге, ұғуға қабілетті.</li> <li>2. Философия барлық бардың мәнін ашатын ақыл-парасат (<i>разум</i>) құралы. XX ғасырдың ұлы философтарының пайымдауынша, мән ең соңғы негіз, адамзат болмысының соңғы нақты тұрағы және сонымен қатар, сол болмысты игерудің жалғыз әмбебап құралы болып табылады. Олай болса, философия — адам қарекетін қалыптастыратын дүниетаным әмбебаптарын жасауды іске асырады.</li> </ol>

Қайда барсаң да, қазанның құлағы төртеу.

Жас ағашқа қу ағаш сүйеніп күн көреді.

Сарының бәрі алтын емес.

Қазанның куәсі – шөміш.

**Мақсаты:** Оқушылар бір-бірімен әңгімелесу арқылы ой қорыта алады, жұптық жұмыс жүреді

**Қолданылуы:** Оқушылар қарама-қарсы сызық бойымен қатарға тұрып, жұптық әңгіме жүргізеді. Үйге берген тапсырма туралы әңгімелесулеріне болады немесе жаңа сабақты бекіту мақсатында өз ойларымен бөліседі.

Бұл әдістің жүргізілуінің басты мақсаты - оқушылар эссе жазу барысында салыстыру, талдау жұмыстарын жүргізу үшін.

**ҚБ:** « Мадақтау » әдісі арқылы жұптар бірін-бірі бағалайды.  
Керемет! Тамаша! Ғажап!

**Сабақтың ортасы**

**3. « Ақылдың алты ойлау қалпағы » әдісі** арқылы оқушылар философия жайлы кіріспе жасап, меңгерген ақпараттарымен бөліседі.

**Мақсаты:** Ұсынылған мәселе бойынша өз ойына талдау жасайды. Жасалған жұмыс бойынша өз көзқарасына рефлексия жасай біледі, толыққанды, жан-жақты түйіндеме жасайды, жасалған жұмыс бойынша өзінің шығармашылық қатынасын көрсетеді, таным әрекеті үрдісінде қарым-қатынас шеберлігі артады.

**Қолданылуы:**

Алты қалпақтың әрқайсысы ойлаудың түрлі элементтерін, аспектілерін білдіреді. Оқушыларға қалпақ беріледі (рас қалпақ немесе ойдан шығарылған), олардан мәселені талқылау барысында барлық ой операцияларын (ойлану, талдау т.б.) осы қалпақтың



түсіне сәйкес келетін шекте жүргізу сұралады. Сынып топтарға бөлініп, бір топқа бір түсті қалпақ беріледі. Мұғалім әңгімені жүргізеді, бағыттайды.

Сөздік таным, тілдік құбылыстар, адам жасаған ортамен бірге дамып, өсіп жетіліп отыратыны анық. Оның да туу тарихы, дамуы, әлсіреуі, тіпті өлу порцесі болады. Қазақ ауыз әдебиеті қазақ халқының өмір айнасынан алынған философиялық мұрасы. Философия бізге герек тілінен енген ұғым. Бізше болғанда даналықты сүю деп аталады. Бұл күнде философия өзінің даму арнасын барынша кеңейтіп, көп салаланып, әр ғылымға, өнерге, мәдениетке ықпалын тигізіп, уақыт ырғағымен жүріп келеді. Адамзат баласының алғашқы кезеңдерінде өзіне кезіккен заттар туралы алғашқы танымдарын білдіре бастады. Бұл үрдіс жүре келе бір қауымның айналасын ұғыну, түсіну көзқарасын шамалы деңгейде тұрақтандырып, тіршілік ортасымен ұзақ уақыттық байланысы негізінде жетіле береді. Осылайша адамзат санасы жетіле келе, материалистік ұғым бірте-бірте пайда бола бастайды. Айталық, ертедегі үнділер материяны Жер, Су, От, Жел деп пайымдаса, байырғы қытайлар оған металлды қосқан. Ертедегі грек материалистері Су, От, Ауа, Топырақ осыларды материя деп байыптаған. Ал, қазақтың ескі сөздерінде мынадай жолдар кезігеді. «Адам топырақтан, жылқы желден, сиыр судан, түйе сордан, сайтан оттан жаралған». Бұл ұғымдар көне грек, қытай, үнді философиясындағы танымдарымен біршама сәйкес келеді. Және олардікіндей абстракттілі емес, нақты, өміршен. Адамның топырақтан жаралу туралы ұғымы да түпқазақтың дүниетанымынан алыс болмаса керек. Қазақтың ескі аңыздарындағы адам туғанда бұрық еткен топырағына жерленеді деген ұғым да содан қалыптасса керек. Ал жылқының, сиырдың, түйенің жаралуы туралы айтылым кәсіптік тәжірбиеден келгені даусыз.

Материалды көшіріп жариялау үшін редакцияның немесе автордың жазбаша, ауызша рұқсаты қажет және «Әдебиет порталына» гиперсілтеме берілуі тиіс. Авторлық құқық сақталмаған жағдайда ҚР Авторлық құқық және сабақтас құқықтар туралы заңымен қорғалады.

Философиялық танымдағы алғашқы материялық көзқарас туралы сөз болғанда, қозғалыс туралы айтпай өту мүмкін емес. Өйткені философтардың пайымынша қозғалыс – материяның қайнар көзі, өмір сүруінің түбірлі формуласы. «Елу жылда ел жаңа, жүз жылда қазан жаңа», «Ер жігіт бір терінің ішінде неше арып, неше семіреді», «Орнында бар оңалар» сынды күнделікті қолданыста жүрген көптеген мақал-мәтелдеріміздің түп мағынасына үңілетін болса, тіршіліктің, өмір арнасының қозғалысына итермелейді. Де

**ҚБ:** « Алма » әдісі арқылы топтар бірін-бірі бағалайды.



**Түсінікті**

**Сұрақтарым**

**Түсінбедім**

**Сабақтың соңы**

**4. « Идеялар ағашы » әдісі** арқылы оқушылар мақал- мәтелдегі философиялық құнды ой жинақтап, ойын стикерге жазып, тақтадағы ағашқа бір-бір идеядан барлық оқушы іледі. Идеялар талқыланады, жинақталады

**5. Кері байланыс . « Бес саусақ » әдісі** арқылы кері байланыс



1. **Бас бармақ** – басты мәселе. Бүгінгі сабақта ең құнды мәселе қандай болды.
2. **Баалай үйрек** – бірлесу. Мен топта қалай жұмыс жасадым? Кімге көмектестім? Кімге риза болдым?
3. **Орлан зерек** – ойлау. Мен бүгін қандай білім мен тәжірибе алдым?
4. **Шылдыр шүмен** – шынайылық.



	<b>жасайды.</b>
--	-----------------

<b>Сабақ №8</b>	Мұғалім:
<b>Сабақтың тақырыбы</b>	Эссе жазу
<b>Сабақтың мақсаты</b>	Мақал –мәтелдердің мазмұнын түсінеді, ғылыми мәні барұғымдарға түсінік бере алады, талдау тапсырмаларын орындай отырып, көтерілген әлеуметтік-қоғамдық мәселені түсіндіріп, қазіргі жағдаймен салыстыра отырып, эссе жазады.
<b>Сабақтың барысы</b>	
<b>Сабақтың басы</b>	<b>1. Ұйымдастыру</b> «Тормоз» тренингісін өткізеді.

Шеңберде тұрып, ретімен саналады. Жүргізуші өз санын айтып, санын шапалақтайды, барлығы солай қайталайды. Сосын басқа оқушының санын айтады, сол кезде сол оқушыәрі қарай жалғастыру керек

**Мақсаты:** Бұл жаттығу арқылы топта ЖАДА қалыптасады, тыңдалым мен зейін дамиды.

**2. «Ұшақ» әдісі** арқылы оқушылар мақал- мәтелдерді айтады бірін -бірі тыңдайды.

**Мақсаты:**Идеялар талқыланады, жинақталады, шығармашылық қабілеттері дамиды.

**Қолданылуы:**1 адам ортаға шығады, жүргізуші оның артында тұрып, бірнеше сөздерді жасырады, ал топтағылар ым-ишара арқылы ғана түсіндіреді. Ортадағы адам қандай сөз жасырылғанын табу керек.

**ҚБ:** « Ауа райы » әдісі арқылы жұптар бірін-бірі бағалайды.



**Сабактың ортасы**

**3. « Сөйлейтін қабырға » әдісі** арқылы оқушылар мақал -мәтелдегі құнды ой жинақтап, ойын стикерге жазып, тақтадағы ағашқа бір-бір идеядан барлық оқушы іледі. Идеялар талқыланады, жинақталады.

**5. «Мақал –мәтелдер- ғасырлар шежіресі» тақырыбында эссе жазу. Эссе құрылымы қалай болады? Нені ескеру керек?**




**1. Кіріспе.** Бұл бөлімді үш не төрт сөйлеммен жеткізуге болады. Алғашқы сөйлемнен-ақ оқырманды баурап алуға тырысу керек. Тақырыптың өзектілігін алға тарту маңызды.

**2. Негізгі бөлім.** Бұл бөлім кемінде үш азат жолдан тұрып, үш пікірмен ашылғаны дұрыс. Әр пікір кіріспеде көрсетілген мақсатты ашуға жұмыс жасауы керек. Әр азат жол бес-алты сөйлемнен тұрса да болады. Бірінші, екінші сөйлемде негізгі мәселе туралы ақпарат беріледі. Ал үшінші, төртінші сөйлемде осы мәліметке қатысты ойыңыз орын алады. Одан кейінгі сөйлемдерде жалпы ойды қорытындылау керек.

**3. Қорытынды.** Басты ескеретін мәселе – жаңа ой жазудан аулақ болу. Мұнда бастапқы көзқарасыңа қайта оралып, оны басқа

	сөйлеммен жеткізуге тырысу керек. Сонымен қатар негізгі бөлімнің әр азат жолының түйінін топтап жазып барып, жалпы қорытынды сөйлеммен аяқтаған дұрыс.
<b>Сабақтың соңы</b>	<p>Жазылған эссені өз еріктері бойынша оқу</p> <p><b>6. Кері байланыс . « 3 – 2 – 1 » әдісі арқылы кері байланыс жасайды.</b></p> <p>3 маңызды мәселе 2 жаңа ақпарат 1 қорытынды түйін</p>

<b>Сабақ №9</b>	Мұғалім:
<b>Сабақтың тақырыбы</b>	Мақал- мәтелдерден жаратылыстану ғылымдарын анықтау
<b>Сабақтың мақсаты</b>	Мақал- мәтелдердің мәнін түсініп, жаратылыстану ғылымдарын анықтай алады.Талдау тапсырмаларын орындай отырып көтерілген әлеуметтік-қоғамдық мәселені түсіндіріп, қазіргі жағдаймен салыстырады..
<b>Сабақтың барысы</b>	
<b>Сабақтың басы</b>	<b>1. Ұйымдастыру</b> «Аудағы доп » тренингісін өткізеді.

	<p>Шеңберде тұрып, қолдарындағы допты бір-біріне тілек айта отырып лақтырады.</p> <p><b>Мақсаты:</b> Бұл жаттығу арқылы топта ЖАДА қалыптасады, тыңдалым мен зейін дамиды.</p> <p><b>2. «Шеринг» әдісі</b> арқылы оқушылар мақал – мітнелдер айтып бірін – бірі тыңдайды.</p> <p><b>Мақсаты:</b> Тақырып бойынша ойларын жинақтайды, пікір алмасады.</p> <p><b>Қолданылуы:</b> Барлығы шеңберде отырады, жүргізуші бастап, кезекпен барлығы тақырып бойынша түйінді ойды қорытындылайды. Идеялар қайталанбау керек.</p> <p><b>ҚБ:</b> «Аңдар» әдісі арқылы топтар бірін бірі бағалайды.</p> <div style="display: flex; justify-content: space-around; align-items: center;"> <div style="text-align: center;">  <p>Түсінікті</p> </div> <div style="text-align: center;">  <p>Толықтыру керек</p> </div> <div style="text-align: center;">  <p>Түсініксіз</p> </div> </div>
<p><b>Сабақтың ортасы</b></p>	<p><b>3. «Автобус аялдамасы» әдісі</b> арқылы оқушылар мақал-мәтелдерге кіріспе жасап, меңгерген ақпараттарымен бөліседі.</p> <p>Ол үшін, әр топ бір идеяны бастап, өздері түсініктеме береді, жауаптарын бүктеп жасырып келесі топтың идеясын жалғастырады. Солай жалғасады.</p> <p><b>Мақал- мәтелдерге саяхат</b></p> <p>«Көп сөз көмір, аз сөз алтын»</p> <p>«Не ексең соны орасың»</p> <p>Темірді қызған кезде соқ Темірді қызған кезде соқ</p> <p>Ата асқар тау, Ана бауырындағы бұлақ, Бала жағасындағы құрақ Ұясын ұнатпаған құс – оңбас</p> <p>Араға ерсең балдан татарсың, Қоңызға ерсең қиға батарсың</p> <p>Тауы биік болса, шатқалы да терең</p> <p>Қырық кісі бір жақ, қыңыр кісі бір жақ</p> <p>Жер қазына, су алтын.</p> <p>Жігіттің құны жүз жылқы, Ары мың жылқы.</p>

	<b>ҚБ: «Смайлик » әдісі арқылы бағалайды</b>
<b>Сабақтың соңы</b>	<p><b>4. « Конверттегі идея » әдісі</b> арқылы оқушылар «Бұтағы көп ағашқа құс қонады, Атағы жақсы адамға сөз ереді. Ағаш басына жел үйір, Жақсы адамға сөз үйір» мақалдарынан жаратылыстану ғылымдарына байланысты құнды ой жинақтап, ойы жазылған парақты конвертке салып, топтар өзара алмасады, талқыланады, жинақталады.</p> <p><b>5. Кері байланыс . « Екі жұлдыз, бір тілек » әдісі арқылы кері байланыс жасайды.</b></p>

<b>Сабақ № 10</b>	Мұғалім:
<b>Сабақтың тақырыбы</b>	Мақал- мәтелдер тұрмыста
<b>Сабақтың мақсаты</b>	Мақал- мәтелдердің мәнін түсініп, тұрмыста қолданылуына талдау жасайды. Тапсырмаларды орындай отырып, көтерілген әлеуметтік-қоғамдық мәселені түсіндіреді.
<b>Сабақтың барысы</b>	
<b>Сабақтың басы</b>	<b>1. Ұйымдастыру</b> « Жасырын тілек » тренингісін өткізеді.

	<p>Мақсаты: Ынтымақтастық орта орнату.</p> <p><b>2. « Кувертка » әдісі</b> арқылы оқушылар мақал- мәтелдерді тыңдайды.</p> <p><b>Мақсаты:</b>Идеялар талқыланады, жинақталады</p> <p><b>Қолданылуы:</b>А-4 парақ екіге бүктелініп, жұпта кезек –кезек идеялар жазылып, ой бөліседі</p> <p><b>ҚБ:</b>«Бағдаршам» әдісі арқылы топтар бірін бірі бағалайды.</p>
<b>Сабақтың ортасы</b>	<p><b>3. «ДЖИКСО» әдісі</b> арқылы оқушылар мақал- мәтелдерге кіріспе жасап, меңгерген ақпараттарымен бөліседі.</p> <p><b>Мақсаты:</b> Ынтымақтастықта, бірлікте жұмыс жасауға, білгенін жолдастарымен бөлісуге, тақырыпты ортаға салып талқылауға, түйінді ойды саралауға жетелейді.</p> <p><b>Қолданылуы:</b> оқушылар шағын топтарға бірігіп («бастапқы топ»), 1-ден 4-ке дейін нөмірленеді. Осыдан кейін олардың әрқайсысы өз нөміріне сәйкес мақал –мәтелдерді оқиды. Содан кейін топтар құрамы өзгертіліп, жаңа топтар («сарапшылар тобы») құрылады, сарапшылар топтарында оқушылар өз нөмірлері бойынша жинақталады №1 бөлігін оқыған оқушылар 1 топқа т.с.с. Өкілдер басқа топтарға барып, өз жұмыстарын таныстырады, топтық талқылау жүреді.</p> <p>1,Шеге тағаны сақтайды, Таға тұлпарды сақтайды. Тұлпар ерін сақтайды, Ер елін сақтайды.</p> <p>2.«Үйдің жылы, суығын Қыс түскенде білерсің.</p> <p>3.Шөлмекмыңкүнсынбайды, бір күнсынады.</p> <p><b>ҚБ:</b> « Пайыз » әдісі арқылы бағалайды</p>
<b>Сабақтың соңы</b>	<p>« Серпілген идея » әдісі арқылы оқушылар мақал- мәтелдер тұрмыста кездесетініне құнды ой жинақтап, ойды кезек-кезекпен айтады. Ойлар қайталанбауы керек.</p> <p><b>. Кері байланыс . « Табыс » әдісі арқылы кері байланыс жасайды.</b></p>

<b>Сабақ № 11</b>	Мұғалім:
<b>Сабақтың тақырыбы</b>	Мақал- мәтелдер және табиғат
<b>Сабақтың мақсаты</b>	Мақал- мәтелдердің мазмұнын түсінеді, ұғымдарға түсінік бере алады, талдау тапсырмаларын орындай отырып, көтерілген әлеуметтік-қоғамдық мәселені түсіндіріп, табиғатпен байланыстыра алады..
<b>Сабақтың барысы</b>	

<p><b>Сабақтың басы</b></p>	<p><b>1. Ұйымдастыру</b> « Досымның тілегі » тренингісін өткізеді.</p> <p>Мақсаты: Ынтымақтастық орта орнату.</p> <p><b>2. « Кластер » әдісі</b> арқылы оқушылар табиғат туралы мақал – мәтелдер айтады.</p> <p><b>Мақсаты:</b> Тақырыптардың байланыстары туралы сұрақтар құрастырып, оларға жауап іздейді, идеяларды жинақтайды.</p> <p><b>Қолданылуы:</b> Тұжырымды ойларын қарталарға түсіріп, топтық жұмыс қорғалады (постер)</p> <p><b>ҚБ:</b> «Ағаштар» әдісі арқылы топтар бірін бірі бағалайды.</p>
<p><b>Сабақтың ортасы</b></p>	<p><b>3. «Фишбоун» әдісі</b> арқылы оқушылар мақал—мәтелдерге кіріспе жасап, меңгерген ақпараттарымен бөліседі.</p> <p><b>Мақсаты:</b> Берілген мәлімет бойынша өздері сұрақ қойып, жауабын топтық жұмыста талқылауға, ой қорытуға белгілі бір қорытындыға келуге жетелейді.</p> <p><b>Қолданылуы:</b> Постерге балықтың қаңқасы суретін салып, басына тақырып жазылады. Денесінің жоғарғы жағындағы қанаттарға идеяның себептері, төменгі қанаттарға идеяның салдары жазылады. Түйінді ой құйрығына жазылады. Кейін ауызша, жазбаша кері байланыс беруге болады.</p> <p>«Шегірткем, бір секірдің – құтылдың, екі секірдің – құтылдың, үшіншіде – тұтылдың», Қоянды қамыс өлтіреді, жігітті намыс өлтіреді. Қаз келсе, жаз келер, Тауы биік болса, шатқалы да терең Қарға келсе, қатқақ келер. Таң атпайын десе, Күн қоймайды.</p> <p><b>ҚБ:</b> « Жемістер » әдісі арқылы бағалайды</p>
<p><b>Сабақтың соңы</b></p>	<p><b>4. « Сөйлейтін қабырға » әдісі</b> арқылы оқушылар мақал-мәтелдердегі құнды ой жинақтап, ойды кезек-кезекпен қабырғадағы постерге түсіреді. Ойлар қайталанбауы керек. .</p> <p><b>5. Кері байланыс . « Блоб ағашы » әдісі</b> арқылы кері байланыс жасайды</p>

<p><b>Сабақ № 12</b></p>	<p>Мұғалім:</p>
<p><b>Сабақтың тақырыбы</b></p>	<p>Мақал- мәтелдерден табиғат құбылыстарын үйрену</p>
<p><b>Сабақтың мақсаты</b></p>	<p>Мақал- мәтелдерден табиғат құбылыстары туралы ұғымдарды түсінеді, ұғымдарға түсінік бере алады, талдау</p>

	тапсырмаларын орындай отырып, көтерілген әлеуметтік-қоғамдық мәселені түсіндіріп, табиғатпен салыстыра алады.
<b>Сабақтың барысы</b>	
<b>Сабақтың басы</b>	<p><b>1. Ұйымдастыру</b> « Күннің нұры » тренингісін өткізеді.</p> <p>Мақсаты: Ынтымақтастық орта орнату.</p> <p><b>2. « Өрмекші » әдісі</b> арқылы оқушылар Табиғат құбылысын танытатын мақал-мәтелдерді айтып шығады.</p> <p><b>Мақсаты:</b> Өрмекші сұлбасына меңгерілген материалды пысықтау мақсатында кезең-кезеңдерімен пысықтауға тиімді.</p> <p><b>Қолданылуы:</b> Оқушылар постерге өрмекшінің сұлбасын сала отырып, басына тақырыпты, денесіне өзекті ойларды, аяқтарына тірек сөздер арқылы шешу жолдарын жазып, өз ойларын тиянақтап пысықтайды.</p> <p><b>ҚБ:</b> «Жеміс» әдісі арқылы топтар бірін - бірі бағалайды.</p>
<b>Сабақтың ортасы</b>	<p><b>3. «Үштік» әдісі</b> арқылы оқушылар мақал -мәтелдерге кіріспе жасап, меңгерген ақпараттарымен бөліседі.</p> <p><b>Мақсаты:</b> Оқушылардың есте сақтау қабілеті (мұқият тыңдалым) сақталады. Өз ойын ашық айта алады. Оқушылардың оқылым, айтылым, тыңдалым, жазылым дағдылары қалыптасады.</p> <p><b>Қолданылуы:</b> Сынып бойынша тапсырманы оқиды. Оқушылар бірнеше жұптан бөлінеді: бірінші оқушы оқиды немесе айтады, екінші оқушы тындайды, үшінші оқушы түртіп алады, кейін өз пікірін айтады.</p> <p>Жазғытұрымғы жел жардай атанды жығар. Нөсер алдында найзағай ойнайды. Күркіреген бұлттың жаңбыры аз. Күркіреген бұлттың жаңбыры аз. Жаз сайға қонба, Қыс қырға қонба. Сәуір болмай, тәуір болмас</p> <p><b>ҚБ:</b> «Жапондық белгі» әдісі арқылы бағалайды</p>
<b>Сабақтың соңы</b>	<p><b>4. « Арнайы хат » әдісі</b> арқылы оқушылар құнды ой жинақтап, ойды хатқа түсіріп, жазып, сыныптастарына жібереді. Хатты алған оқушы дауыстап оқып, өз пікірмен қорытындылайды.</p> <p>.</p> <p><b>5. Кері байланыс . « Бес саусақ » әдісі</b> арқылы кері байланыс жасайды.</p>



--	--

<b>Сабақ № 13</b>	Мұғалім:
<b>Сабақтың тақырыбы</b>	Математикалық мақал- мәтелдер
<b>Сабақтың мақсаты</b>	Мақал –мәтелдердегі ұғымдарға түсінік бере алады, талдау тапсырмаларын орындай отырып, мақал- мәтелдегі көтерілген

	әлеуметтік-қоғамдық мәселені түсіндіріп, қазіргі жағдаймен салыстыра отырып, математикамен байланысына талдау жасайды.
<b>Сабақтың барысы</b>	
<b>Сабақтың басы</b>	<p><b>1. Ұйымдастыру</b></p> <p>« Көңілді күн » тренингісін өткізеді.</p> <p>Мақсаты: Ынтымақтастық орта орнату.</p> <p><b>2. «Қар кесегі» әдісі</b> арқылы оқушылар мақал- мәтелдерді айтып шығады..</p> <p><b>Мақсаты:</b> Оқушылардың айтылым, жазылым, тындалым дағдылары қалыптасады. Ынтымақтастық қарым-қатынас түзеді.</p> <p><b>Қолданылуы:</b> Әрбір топ оқушылары басқа топтарға бағыттап параққа сұрақ жазып лақтырады. Сұрақтармен кезек-кезек алмасады.</p> <p><b>ҚБ:</b> « Смайликтер » әдісі арқылы топтар бірін бірі бағалайды.</p>
<b>Сабақтың ортасы</b>	<p><b>3. « Еркін әңгіме » әдісі</b> арқылы оқушылар мақал- мәтелдерге кіріспе жасап, меңгерген ақпараттарымен бөліседі.</p> <p><b>Мақсаты:</b> Оқыған мәлімет бойынша өз ойларына талдау жасай алады. Проблема бойынша өз көзқарасына рефлексия жасай алады. Шығармашыл тұрғыдан ойлана алады. Таным әрекеті үдерісінде қарым-қатынаста шеберлігі артады. Оқылым, тындалым, жазылым дағдылары қалыптасады.</p> <p><b>Қолданылуы:</b> Мәліметті әр оқушы өз ойымен 10-15 сөйлемен қағаз бетіне түсіреді.</p> <p>«Жерді екі рет жыртқан, өнімді екі есе көп алады» «Бір адамның жаққан оты он адамды жылытады» Жүзден жүйрік, мыңнан тұлпар. Жігітке жеті өнер де аз. Білгенің бір тоғыз, білмегенің тоқсан тоғыз. Досыңды үш күн сынама , үш жыл сына. Отыз тістен шыққан сөз , отыз рулы елге тарайды. Бір кісі қазған құдықтан, мың кісі су ішеді. Айдың он бесі жарық, он бесі қараңғы. Екі жарты – бір бүтін .</p> <p><b>ҚБ:</b> « Бағдаршам » әдісі арқылы бағалайды</p>
<b>Сабақтың соңы</b>	<b>4. « Идеялар қорапшасы » әдісі</b> арқылы құнды ой

	<p>жинақтап, қағазға жазып, қорапшаға салады. Салынған ойды келесі топ оқушыларынан бір-бірден тартып талдап қорытындылайды.</p> <p><b>5. Кері байланыс . « Бес саусақ » әдісі арқылы кері байланыс жасайды.</b></p>
--	--

<b>Сабак № 14</b>	Мұғалім:
<b>Сабак тың тақыр</b>	Мақал –мәтелдер арқылы өлшеуді үйрену

<b>ыбы</b>	
<b>Сабақтың мақсаты</b>	Мақал- мәтелдердің мазмұнын түсінеді, мақал- мәтелдегі өлшеу туралы ұғымдарға түсінік бере алады, талдау тапсырмаларын орындай отырып мақал–мәтелдегі көтерілген әлеуметтік-қоғамдық мәселені түсіндіріп, ғылыммен байланыстыра алады.
<b>Сабақтың барысы</b>	
<b>Сабақтың басы</b>	<p><b>1. Ұйымдастыру</b></p> <p>« Күннің нұры » тренингісін өткізеді.</p> <p>Мақсаты: Ынтымақтастық орта орнату.</p> <p><b>2. « Ыстық орындық » әдісі</b> арқылы оқушылар мақал- мәтелдерді айтады .</p> <p><b>Мақсаты:</b> Оқушылардың сұрақ қою дағдысы қалыптасады және сұрақ қою арқылы өзара ашық пікірлеседі.</p> <p><b>Қолданылуы:</b> Сыныптағы кез-келген оқушыны «Ыстық орындыққа» отыруға шақырады. Ең маңыздысы – өз еркімен шығу. Оқушы ортада тұрған үстелге отырып тапсырма бойынша қойылған сұрақтарына жауап береді. Берілген тапсырмаға байланысты қойылған сұрақтарға жылдам жауап беру қажеттігін мұғалім түсіндіреді. Сұраққа жауап бере алмаған жағдайда «күйді» деп ескерту беріледі. Осылайша бес немесе алты оқушы «Ыстық орындыққа» отыру арқылы үй жұмысын немесе жаңа сабақты қорытындылауға бойынша сұрақтарға жауап береді. 2-ші нұсқа бойынша «Ыстық орындыққа» отырған оқушы сұрақтар қоя алады.</p> <p><b>ҚБ:</b>« Смайлик » әдісі арқылы топтар бірін бірі бағалайды.</p>
<b>Сабақтың ортасы</b>	<p><b>3. « Бэкроним » әдісі</b> арқылы оқушылар мақал- мәтелдерге кіріспе жасап, меңгерген ақпараттарымен бөліседі.</p> <p><b>Мақсаты:</b> Ойлау қабілеті дамиды, сөздік қоры молаяды, жазылым дағдысы қалыптасады.</p> <p><b>Қолданылуы:</b> Сөзде берілген әр әріптері бойынша мағыналы сөйлем құрылады. Сөздер бастапқы әріптен басталады.</p> <p><i>Екі болған жерде біреу болмайды.</i> “Бір күндік жолға шықсаң, үш күндік азық ал”. “Ауру бат пандап кіріп, мысқалдап шығады”, “Теңге тиыннан өсер, жылқы құлыннан өсер” Жеті рет өлшеп, бір рет кес. Ел құлағы-елу.</p> <p><b>ҚБ:</b> « Бағдаршам » әдісі арқылы бағалайды</p>

<b>Сабақтың соңы</b>	<p><b>4. « Идеялар гүлі » әдісі</b> арқылы оқушылар құнды ой жинақтап, гүлдің күлтешесіне жазып, құнды гүл жасап, келесі топқа сыйлайды. Келесі топ оқушылары бір-бірден ойды тартып талдап қорытындылайды.</p> <p><b>5. Кері байланыс . « Екі жұлдыз, бір тілек » әдісі</b> арқылы кері байланыс жасайды.</p>
----------------------	--

<b>Сабақ № 15</b>	Мұғалім:
<b>Сабақтың тақырыбы</b>	Мақал- мәтелдер мен геометрия
<b>Сабақтың мақсаты</b>	Мақал- мәтелдер мазмұнын түсінеді, мақал- мәтелдердегі ұғымдарға түсінік бере алады, талдау тапсырмаларын орындай отырып, мақал- мәтелдерден көтерілген мәселені анықтап , геометриялық ұғымдармен салыстырады.
<b>Сабақтың барысы</b>	
<b>Сабақтың басы</b>	<p><b>1. Ұйымдастыру</b> « Мен туралы екі жалған, бір шындық » тренингісін өткізеді.</p> <p>Мақсаты: Ынтымақтастық орта орнату.</p> <p><b>2. «Бес саусақ» әдісі</b> арқылы оқушылар Мақал- мәтелдердің аудиожазбасын тыңдайды.</p> <p><b>Мақсаты:</b>Бас бармақ – басты мәселе</p> <p>Балалы үйрек – бірлесу</p> <p>Ортан терек – ойлану</p> <p>Шылдыр шүмек – шынайылық</p> <p>Кішкентай бөбек – көңіл-күй ахуалы</p> <p><b>Қолданылуы:</b> Балалар параққа алақандарын қойып, оны жиегімен қаламмен айналдырып өтеді. Осыдан соң олар сабақ туралы мынандай сұрақтарға жауап беріп, салынған саусақтарына жазады:</p> <p>1.«<b>Бас бармақ</b>»- басты мәселе. Бүгінгі сабақта ең құнды мәселе не болды?</p> <p>2. «<b>Балалы үйрек</b>»- бірлесу. Қалай жұмыс жасадым, кімге көмек бердім, кімді риза жасадым?</p> <p>3. «<b>Ортан терек</b>»- ойлану. Мен бүгін білім мен тәжірибе алдым?</p> <p>4. «<b>Шылдыр шүмек</b>»-шынайылық. Сабақмаған ұнадыма? Неліктен?</p> <p>5 «<b>Кішкентай бөбек</b>»-көңіл-күй ахуалы.</p> <p>Мен сабақта өзімді қалайша сезіндім?</p>

<p><b>Сабақтың ортасы</b></p>	<p><b>ҚБ:« Бас бармақ » әдісі</b> арқылы топтар бірін бірі бағалайды.</p> <p><b>3. « Кинометофора » әдісі</b> арқылы оқушылар мақал- мәтелдер мен геометрия кіріспе жасап, меңгерген ақпараттарымен бөліседі. Бейнежазба көреді.</p> <p><b>Мақсаты:</b> Оқушының логикалық ойлау қабілеті дамиды.</p> <p><b>Қолданылуы:</b> Бір мәселе бойынша бейнесюжеттен үзінді көрсету арқылы баланың өз ойын, ой-пікірлерін білуге болады.</p> <p>Жер бауыры – жазық  Дөңгелек үйдің төрі жоқ  Киім пішсең кең  піш,Тарылтуың оңай  Түзу жолда қисық жүрме  .  .  .</p> <p><b>ҚБ: « Жапондық белгі » әдісі</b> арқылы бағалайды</p>
<p><b>Сабақтың соңы</b></p>	<p><b>4. « Жалғасқан ой » әдісі</b> арқылы оқушылар мақал-мәтелдерден құнды ой жинақтап, бір оқушы басын бастап айтса, келіс оқушы ойды жалғастырады. Үшінші оқушы ойды талдайды. Солай кезек кезекпен жалғаса береді.</p> <p><b>6. Кері байланыс . « Мұғалімге хат » әдісі</b> арқылы кері байланыс жасайды.</p>

<b>Сабақ № 16</b>	Мұғалім:
<b>Сабақтың тақырыбы</b>	Эссе жазу
<b>Сабақтың мақсаты</b>	Мақал –мәтелдердегі ұғымдарға түсінік бере алады, талдау тапсырмаларын орындай отырып, көтерілген әлеуметтік-қоғамдық мәселені түсіндіріп, қазіргі жағдаймен салыстыра отырып, эссе жазады.
<b>Сабақтың барысы</b>	
<b>Сабақтың басы</b>	<p><b>1. Ұйымдастыру</b></p> <p>« Мен туралы екі жалған, бір шындық » тренингісін өткізеді.</p> <p>Мақсаты: Ынтымақтастық орта орнату.</p> <p>3. «Екі дұрыс, бір бұрыс» тәсілі арқылы оқушылар мақал – мәтелдер айтады.</p> <p>4. <b>Мақсаты:</b>Оқушының өзіне тест құрастыру арқылы уақытты тиімді пайдаланады.</p> <p><b>Қолданылуы:</b> Өткен тақырып немесе үй тапсырмасы бойынша екі дұрыс, бір бұрыс жауабы бар тест құрап жұптық жұмыс немесе топтық жұмыс жасауға болады</p> <p><b>ҚБ:</b>« Пайыз » әдісі арқылы топтар бірін бірі бағалайды.</p>
<b>Сабақтың ортасы</b>	<p><b>3. « Эйлер шеңбері» әдісі</b> арқылы оқушылар мақал- мәтелдерге кіріспе жасап, меңгерген ақпараттарымен бөліседі.</p> <p><b>Мақсаты:</b> Идеялар жинақталып, сараланады</p> <p><b>Қолданылуы:</b> А-4 параққа, шағын постерге Эйлер шеңбері сызылып, кезекпен идеялар талқыланып, жазылады. Не?Қалай? Неге? Нәтиже? деген Мәселер бойынша идеялар сараланады.</p> <p><b>ҚБ:</b> « Жапондық белгі » әдісі арқылы бағалайды</p>



<p><b>Сабақтың соңы</b></p>	<p><b>4. «Ашық микрофон» әдісі</b> арқылы оқушылар құнды ой жинақтап, ойын ашық айтады.</p> <p><b>Қолданылуы:</b> Оқушылар қолдарына микрофон ұстап, өткен сабаққа байланысты немесе үй жұмысына байланысты сұрақ қояды, екінші оқушы жауап береді.</p> <p><b>5. Эссе жазу.</b> «Мақал -мәтелдер және математика» тақырыбында оқушылар 200 сөзден тұратын эссе жазады. Ең әуелі эссе жазуға кіріспес бұрын, алдыңғы жазылған эссені талдап, оқушыларға жеке-жеке кері байланыс жасап, ондағы болған қателікті болдырмауға ұсыныс жасап, түзету жұмыстарын жүргіземін.</p> <p><b>Эссе құрылымы қалай болады? Нені ескеру керек?</b></p> <p><b>1. Кіріспе.</b> Бұл бөлімді үш не төрт сөйлеммен жеткізуге болады. Алғашқы сөйлемнен-ақ оқырманды баурап алуға тырысу керек. Тақырыптың өзектілігін алға тарту маңызды.</p> <p><b>2. Негізгі бөлім.</b> Бұл бөлім кемінде үш азат жолдан тұрып, үш пікірмен ашылғаны дұрыс. Әр пікір кіріспеде көрсетілген мақсатты ашуға жұмыс жасауы керек. Әр азат жол бес-алты сөйлемнен тұрса да болады. Бірінші, екінші сөйлемде негізгі мәселе туралы ақпарат беріледі. Ал үшінші, төртінші сөйлемде осы мәліметке қатысты ойыңыз орын алады. Одан кейінгі сөйлемдерде жалпы ойды қорытындылау керек.</p> <p><b>3. Қорытынды.</b> Басты ескеретін мәселе – жаңа ой жазудан аулақ болу. Мұнда бастапқы көзқарасына қайта оралып, оны басқа сөйлеммен жеткізуге тырысу керек. Сонымен қатар негізгі бөлімнің әр азат жолының түйінін топтап жазып барып, жалпы қорытынды сөйлеммен аяқтаған дұрыс.</p> <p><b>Кері байланыс . « Дейін, кейін » әдісі арқылы кері байланыс жасайды.</b></p>
-----------------------------	---

<b>Сабақ № 17</b>	Мұғалім:
<b>Сабақтың тақырыбы</b>	Мақал- мәтелдер және физикалық құбылыстар
<b>Сабақтың мақсаты</b>	Мақал- мәтелдердің мазмұнын түсінеді, Мақал- мәтелдердегі ұғымдарға түсінік бере алады, талдау тапсырмаларын орындай отырып, мақал- мәтелдердегі көтерілген әлеуметтік-қоғамдық мәселені түсіндіріп, қазіргі жағдаймен салыстырады.
<b>Сабақтың барысы</b>	
<b>Сабақтың басы</b>	<p><b>1. Ұйымдастыру</b> « Үш қол » тренингісін өткізеді.</p> <p>Мақсаты: Ынтымақтастық орта орнату.</p> <p><b>2. « Қарлы кесек » әдісі</b> арқылы оқушылар мақал- мәтелдер айтып, бірін- бірі тыңдайды.</p> <p>Әрбір топ оқушылары басқа топтарға бағыттап паракқа сұрақ жазып лақтырады. Сұрақтармен кезек-кезек алмасады</p> <p><b>ҚБ:« Смайлик » әдісі</b> арқылы топтар бірін бірі бағалайды.</p>
<b>Сабақтың ортасы</b>	<p><b>3. « Кувертка » әдісі</b> арқылы оқушылар мақал- мәтелдерге кіріспе жасап, меңгерген ақпараттарымен бөліседі.</p> <p><b>Мақсаты:</b> Идеялар талқыланады, жинақталады</p> <p><b>Қолданылуы:</b> А-4 парақ екіге бүктелініп, жұпта кезек –кезек идеялар жазылып, ой бөліседі..</p> <p><b><i>Бір құмалақ бір қарын майды шірітеді.</i></b> Диффузия құбылысын түсіндіруге болады. Диффузия – бір зат молекулаларының басқа бір зат молекулалары арасындағы бос кеңістікке енуі, немесе араласуы.</p> <p><b><i>Таң атпайын десе күн қоймайды</i></b> Жердің бір тәулік ішінде өз өсін бір рет айналып, ал бір жылда Күнді толық бір айналып өтуіне байланысты.</p> <p><b><i>Су қатайса мұз болар</i></b> Сұйықтың агрегаттық күйлері жайында, су тұрақты температурада қатаю процесі басталады. молекулалары кристалл тор құрап орналаса бастайды да мұзға айналады. Жоқтан бар болмайды,</p>

	<p>Бар жоқ болмайды.</p> <p>Өрттің досы жел,  Жақсының досы ел  Кетпеннің басын бассаң сабы маңдайыңа тиеді.  Жемісті ағаштың басы төмен.  «Қол жұмылмай жылынбайды»  Шапшаң жүргенде шаң жұқпас.  Шапшаң жүргенде шаң жұқпас.  Тамшы – тас теседі  <b>ҚБ: « Нысана » әдісі арқылы бағалайды</b></p>
<p><b>Сабақтың соңы</b></p>	<p><b>4. « Идеялар себеті » әдісі</b> арқылы оқушылар мақал-мәтелдердегі құнды ойды жинақтап, стикерге жазып, тақтадағы себеттерге салады.</p> <p><b>Кері байланыс . « Бүгін сабақта... » әдісі арқылы кері байланыс жасайды.</b></p>

<b>Сабақтың тақырыбы</b>	Мақал- мәтелдерде энергия
<b>Сабақтың мақсаты</b>	Мақал- мәтелдердің мазмұнын түсінеді, Мақал- мәтелдердегі ұғымдарға түсінік бере алады, талдау тапсырмаларын орындай отырып, қара сөзіндегі көтерілген әлеуметтік-қоғамдық мәселені түсіндіріп, қазіргі жағдаймен салыстыра отырып.
<b>Сабақтың барысы</b>	
<b>Сабақтың басы</b>	<p><b>1. Ұйымдастыру</b> « Ұшқан тілектер » тренингісін өткізеді.</p> <p>Мақсаты: Ынтымақтастық орта орнату.</p> <p><b>2. « Ашық микрофон » әдісі</b> арқылы оқушылар мақал-мәтелдерден энергия жайлы тауып айтады.. Әрбір топ оқушылары басқа топтарға бағыттап параққа сұрақ жазып лақтырады. Сұрақтармен кезек-кезек алмасады.</p> <p><b>ҚБ:« Ағаштар » әдісі</b> арқылы топтар бірін бірі бағалайды.</p>
<b>Сабақтың ортасы</b>	<p><b>3. « Зерттеушілік конференциясы » әдісі</b> арқылы оқушылар мақал- мәтелдерге кіріспе жасап, меңгерген ақпараттарымен бөліседі.</p> <p>Алпыс күн тасыған су, Алты күнде қайтар. Суы бардың — буы бар. Жел тұрмаса шөптің басы қимылдамайды. Жел тұрмаса шөптің басы қимылдамайды. -Қазан отпен, адам әрекетпен қызады -Отқа салса темір де балқиды. Ас адамның қуаты Жалған сөздің шамы жарық бермес. Қаһарлы сөз қамал бұзады. Қара арғымақ арыса, қарға адым жер мұң болар, Қара көзден нұр тайса, бір қарауға зар болар Желге қарап, желкен көтереді.</p> <p><b>ҚБ: « Көкөністер » әдісі</b> арқылы бағалайды</p>

<b>Сабақтың соңы</b>	<p><b>4. « Кувертка » әдісі</b> арқылы оқушылар Мақал- мәтелдерден энергия бойынша құнды ой жинақтайды. Дәлелдейді.</p> <p>Кері байланыс . « Бес саусақ » әдісі арқылы кері байланыс жасайды.</p>
----------------------	---

<b>Сабақ № 19</b>	Мұғалім:
<b>Сабақтың тақырыбы</b>	Мақал- мәтелдер және химия
<b>Сабақтың мақсаты</b>	Химия ғылымына байланысты мақал- мәтелдер түсінік бере алады, талдау тапсырмаларын орындай отырып, көтерілген әлеуметтік-қоғамдық мәселені түсіндіріп, химия ғылымымен байланыстырады.
<b>Сабақтың барысы</b>	
<b>Сабақтың басы</b>	<p><b>1. Ұйымдастыру</b> « Әуе шары » тренингісін өткізеді.</p> <p>Мақсаты: БІнтымақтастық орта орнату.</p> <p><b>2. « Миға шабуыл » әдісі</b> арқылы оқушылар химия ғылымымен байланысты мақал- мәтелдер іздестіріп айтады. Негізгі идеяны анықтайды.</p> <p><b>ҚБ: « Көңіл-күй таразысы »</b> әдісі арқылы топтар бірін бірі бағалайды.</p>
<b>Сабақтың ортасы</b>	<p><b>3. « Кейс - стади »</b> әдісі арқылы оқушылар ғылымымен байланысты мақал- мәтелдерге кіріспе жасап, меңгерген ақпараттарымен бөліседі.</p> <p>Ескі мата бөз болмас, Екі темір біз болмас. 2. Арпа бидай ас екен, Алтын – күміс тас екен. Пәлен жерде алтын бар Барсаң мыста жоқ. Ақыл арымас, Алтын шірімес. Батыр майданда шынығады, Болат қайнаудан шынығады Темірді қызғанда соқ. Қойдың сүті – қорғасын. Болат бүгілмес – морт сынар. «Қатты болсаң шойындай болма, темірдейбол»,</p> <p><b>ҚБ: « Смайликтер »</b> әдісі арқылы бағалайды</p>

<b>Сабақтың соңы</b>	<p><b>4. « Ашық сұрақ » әдісі</b> арқылы оқушылар химия ғылымымен байланысты мақал- мәтелдерден құнды ой жинақтайды.</p> <p><b>Кері байланыс . « Екі жақты күнделік » әдісі арқылы кері байланыс жасайды.</b></p>
----------------------	---

<b>Сабақ № 20</b>	Мұғалім:
<b>Сабақтың тақырыбы</b>	Мақал-мәтелдер және денсаулық
<b>Сабақтың мақсаты</b>	Мақал-мәтелдер мазмұнын түсінеді, мақал-мәтелдер және денсаулық ұғымдарға түсінік бере алады, талдау тапсырмаларын орындай отырып, көтерілген әлеуметтік-қоғамдық мәселені түсіндіріп, салыстырады.
<b>Сабақтың барысы</b>	
<b>Сабақтың басы</b>	<p><b>1. Ұйымдастыру</b> «<b>Әуе шары</b>» тренингісін өткізеді.</p> <p>Мақсаты: БІнтымақтастық орта орнату.</p> <p><b>2. «Миға шабуыл» әдісі</b> арқылы оқушылар мақал- мәтелдер айтып , бірін –тірі тыңдайды.тыңдайды. Негізгі идеяны анықтайды.</p> <p><b>ҚБ:« Көңіл-күй таразысы » әдісі</b> арқылы топтар бірін бірі бағалайды.</p>
<b>Сабақтың ортасы</b>	<p><b>3. « Кейс - стади » әдісі</b> арқылы оқушылар денсаулыққа байланысты мақал-мәтелдерге кіріспе жасап, меңгерген ақпараттарымен бөліседі.</p> <p><b>ҚБ: « Мен саған, сен маған » әдісі арқылы бағалайды</b></p>
<b>Сабақтың соңы</b>	<p><b>4. « Көршімнің пікірі » әдісі</b> арқылы оқушылар денсаулыққа байланысты мақал-мәтелдерден құнды ой жинақтайды.</p> <p>.Дана көптен шығады, Дәрі шөптен шығады.</p> <p>Аурудың жақсысы жоқ, Дәрінің тәттісі жоқ.</p> <p>Ауру — астан, Дау — қарындастан.</p> <p>ПОПС формуласы</p> <p><b>Кері байланыс . « Дейін, кейін » әдісі арқылы кері байланыс жасайды.</b></p>



<b>Сабақ № 21</b>	Мұғалім:
<b>Сабақтың тақырыбы</b>	Мақал –мәтелдер - өсімдіктер әлемінде
<b>Сабақтың мақсаты</b>	Мақал –мәтелдер мазмұнын түсінеді, мақал -мітелдегі ұғымдарға түсінік бере алады, талдау тапсырмаларын орындай отырып, өсімдіктер әлемінен мақал –мәтелдерден көтерілген әлеуметтік-қоғамдық мәселені түсіндіріп, қазіргі жағдаймен салыстырады.
<b>Сабақтың барысы</b>	
<b>Сабақтың басы</b>	<p><b>1. Ұйымдастыру</b> « Менің күнім » тренингісін өткізеді.</p> <p>Мақсаты: Ынтымақтастық орта орнату.</p> <p><b>2. « Қабырғадағы ой » әдісі</b> арқылы оқушылар мақал – мәтелдер айтып бірін –бірі тыңдайды. Негізгі идеяны анықтайды. <b>ҚБ:</b>« Табиғат құбылысы » әдісі арқылы топтар бірін бірі бағалайды.</p>
<b>Сабақтың ортасы</b>	<p><b>3. « Шахмат » әдісі</b> арқылы оқушылар өсімдіктер жайлы мақал мәтелдерге кіріспе жасап, меңгерген ақпараттарымен бөліседі.</p> <p>Адам көркі - шүберек, Ағаш көркі - жапырақ. Бәйтерек бұтағымен, Адам ұрпағымен жасайды. Жалғыз ағаш орман болмас. Тікен гүлін қорғайды. Балқурай бүрін қорғайды. Шөп те болса, көп болсын. Шөп те болса, көп болсын. Көк алманы үзбе, Өзі үзілер күзде. Ағашты жемісінен таниды, Адамды ісінен таниды.</p> <p><b>ҚБ:</b> « Стикердегі баға » әдісі арқылы бағалайды</p>

<b>Сабақтың соңы</b>	<p><b>4. « Стикердегі пікір » әдісі арқылы оқушылар өсімдіктерге байланысты мақал - мәтелдердегі құнды ойды жинақтайды.</b></p> <p><b>Кері байланыс . « Бүгінгі күн... » әдісі арқылы кері байланыс жасайды.</b></p>
----------------------	--

<b>Сабақ № 22</b>	Мұғалім:
<b>Сабақтың тақырыбы</b>	Мақал –мәтелдердің экологиямен байланысы
<b>Сабақтың мақсаты</b>	Мақал –мәтелдердің мазмұнын түсінеді, Мақал –мәтелдердегі ұғымдарға түсінік бере алады, талдау тапсырмаларын орындай отырып, мақал –мәтелдердің көтерілген әлеуметтік-қоғамдық мәселені түсіндіріп, экологиямен байланысын анықтайды .
<b>Сабақтың барысы</b>	
<b>Сабақтың басы</b>	<p>1. Ұйымдастыру « Күннің көзі » тренингісін өткізеді. Мақсаты: БІнтымақтастық орта орнату.</p> <p>2. « Ыстық орындық » әдісі арқылы оқушылар мақа мәтелдер айтады, тыңдайды. Негізгі идеяны анықтайды. ҚБ: « Пайыз » әдісі арқылы топтар бірін бірі бағалайды.</p>
<b>Сабақтың ортасы</b>	<p>3. « Ақылдының алты ойлау қалпағы » әдісі арқылы оқушылар мақал –мәтелдерге кіріспе жасап, меңгерген ақпараттарымен бөліседі.</p> <p>Су басынан буылады. Су табиғаттың ажары. Кім жерді бағалайды, жер оны асырайды. Ағашты кесу оңай, орманды өсіру қиын. Ағаш үлкен болса – тиіспе, кішкентай болса – күт, жоқ болса – өсір. Ағашты кесу – 5 минут, өсіру – 100 жыл.</p> <p>Бұтақты күтпесең, ағашты көрмейсің. Бір адамнан орманда із қалады, жүз адамнан жол қалады, мың адамнан шөл қалады. Гүлдері жоқ бақта, бұлбұл ән айтпайды.</p> <p>Су – балыққа, ауа – құсқа, жер – адамға. Тамырсыз жусанда өспейді. Құсқа алтын тор емес, қара бұтақ керек.</p> <p>Адам мен табиғаттың тілдескені - өмірдің үндескені.</p> <p>Бүгін сақтағаныңыз ертең пайдалы болады.</p> <p>Табиғаттан мейірім күтпе, өзің бақ қон, өзің өсір. Құдыққа түкірмеңіз - ішу үшін су қажет болады.</p> <p>Қожайынсыз жер жетім.</p>

	<p>Жер махаббатты жақсы көреді.  Сосын жерді суар, жерді кеудеңмен қорға.  Жер-ана сенің медбикең.  Аңшылықты біл, аңды күтуді біл.</p> <p><b>ҚБ:</b>« Ашық ой » әдісі арқылы бағалайды</p>
<p><b>Сабақтың соңы</b></p>	<p><b>4. « Идеялар алаңы »</b> әдісі арқылы оқушылар мақал – мәтелдерден құнды ой жинақтайды.</p> <p>Кері байланыс . « Еркін ой » әдісі арқылы кері байланыс жасайды.</p>

<b>Сабақ № 23</b>	Мұғалім:
<b>Сабақтың тақырыбы</b>	Мақал- мәтелдер және мал шаруашылығы
<b>Сабақтың мақсаты</b>	Мақал- мәтелдер мазмұнын түсінеді, мақал- мәтелдердегі ұғымдарға түсінік бере алады, талдау тапсырмаларын орындай отырып, Мақал- мәтелдердегі көтерілген әлеуметтік-қоғамдық мәселені түсіндіріп, салыстырады.
<b>Сабақтың барысы</b>	
<b>Сабақтың басы</b>	<p><b>1. Ұйымдастыру</b> « <b>Тосын сый</b> » тренингісін өткізеді.</p> <p>Мақсаты: Ынтымақтастық орта орнату.</p> <p><b>2. « Еркін ой алаңы » әдісі</b> арқылы оқушылар мақал-мәтелдер айтып , бір -бірін тыңдайды. Негізгі идеяны анықтайды.</p> <p><b>ҚБ:« Бас бармақ » әдісі</b> арқылы топтар бірін бірі бағалайды.</p>
<b>Сабақтың ортасы</b>	<p><b>3. « Автобус аялдамасы » әдісі</b> арқылы оқушылар мақал-мәтелдерге кіріспе жасап, меңгерген ақпараттарымен бөліседі.</p> <p>Жайылымы болмаса мал азады, Қайырымы болмаса жан азады. Жайлау жайлай білмеген, Малды айдай білмейді. Елдің көркі - мал, өзен көркі - тал. Жақсы мал жалғыз жоғалмайды. Мал жисаң қонысын тап, Ас жисаң ыдысын тап. Жақсы ат жанға серік, Жақсы ит малға серік. Жақсы ат жанға серік, Жақсы ит малға серік. Өріске мал жарасады, Атқа жал жарасады Бір қозы туса, бір түп жусан артық өсер.</p> <p><b>ҚБ: « Смайлик » әдісі</b> арқылы бағалайды</p>
<b>Сабақтың соңы</b>	<p><b>4. « Қысқа жауап » әдісі</b> арқылы оқушылар мақал- мәтелдерден құнды ой жинақтайды.</p> <p><b>Кері байланыс . « Екі жақты күнделік » әдісі</b> арқылы кері байланыс жасайды.</p>

<b>Сабақ № 24</b>	Мұғалім:
<b>Сабақтың тақырыбы</b>	Эссе жазу
<b>Сабақтың мақсаты</b>	Мақал- мәтелдердің мазмұнын түсінеді, ұғымдарға түсінік бере алады, талдау тапсырмаларын орындай отырып, мақал- мәтелдерден көтерілген әлеуметтік-қоғамдық мәселені түсіндіріп, қазіргі жағдаймен салыстыра отырып, эссе жазады.
<b>Сабақтың барысы</b>	
<b>Сабақтың басы</b>	<p><b>1. Ұйымдастыру</b></p> <p>« Досыма тілек » тренингісін өткізеді.</p> <p>Мақсаты: Ынтымақтастық орта орнату.</p> <p><b>2. « Стикердегі ой » әдісі</b> арқылы оқушылар мақал- мәтелдердің негізгі идеяны анықтайды.</p> <p><b>ҚБ: « Бас бармақ » әдісі</b> арқылы топтар бірін бірі бағалайды.</p>
<b>Сабақтың ортасы</b>	<p><b>3. « ДЖИКСО » әдісі</b> арқылы оқушылар мақал- мәтелдерге кіріспе жасап, меңгерген ақпараттарымен бөліседі.</p> <p><b>ҚБ: « Дауысты баға » әдісі арқылы бағалайды</b></p>
<b>Сабақтың соңы</b>	<p><b>4. « Түйінді ой » әдісі</b> арқылы оқушылар мақал- мәтелдерден құнды ой жинақтайды.</p> <p><b>5. Эссе жазу.</b> «Мақал- мәтелдерді физикалық ұғымдарда қолдану» оқушылар 250 сөзден тұратын эссе жазады. Ең әуелі эссе жазуға кіріспес бұрын, алдыңғы жазылған эссені талдап, оқушыларға жеке-жеке кері байланыс жасап, ондағы болған қателікті болдырмауға ұсыныс жасап, түзету жұмыстарын жүргіземін.</p> <p><b>Эссе құрылымы қалай болады? Нені ескеру керек?</b></p> <p><b>1. Кіріспе.</b> Бұл бөлімді үш не төрт сөйлеммен жеткізуге болады. Алғашқы сөйлемнен-ақ оқырманды баурап алуға тырысу керек. Тақырыптың өзектілігін алға тарту маңызды.</p> <p><b>2. Негізгі бөлім.</b> Бұл бөлім кемінде үш азат жолдан тұрып, үш</p>

пікірмен ашылғаны дұрыс. Әр пікір кіріспеді көрсетілген мақсатты ашуға жұмыс жасауы керек. Әр азат жол бес-алты сөйлемнен тұрса да болады. Бірінші, екінші сөйлемде негізгі мәселе туралы ақпарат беріледі. Ал үшінші, төртінші сөйлемде осы мәліметке қатысты ойыңыз орын алады. Одан кейінгі сөйлемдерде жалпы ойды қорытындылау керек.

**3. Қорытынды.** Басты ескеретін мәселе – жаңа ой жазудан аулақ болу. Мұнда бастапқы көзқарасына қайта оралып, оны басқа сөйлеммен жеткізуге тырысу керек. Сонымен қатар негізгі бөлімнің әр азат жолының түйінін топтап жазып барып, жалпы қорытынды сөйлеммен аяқтаған дұрыс.

**Кері байланыс . «Екі жұлдыз, бір тілек » әдісі арқылы кері байланыс жасайды.**

<b>Сабақ № 25</b>	Мұғалім:
<b>Сабақтың тақырыбы</b>	Мақал- мәтелдер және жабайы аңдарды үйрену
<b>Сабақтың мақсаты</b>	Мақал- мәтелдердің мазмұнын түсінеді, мақал -мәтелдегі ұғымдарға түсінік бере алады, талдау тапсырмаларын орындай отырып, мақал- мәтелдердегі көтерілген әлеуметтік-қоғамдық мәселені түсіндіріп, өмірмен байланыстырады.
<b>Сабақтың барысы</b>	
<b>Сабақтың басы</b>	<p><b>1. Ұйымдастыру</b> « Бүгінгі тілек... » тренингісін өткізеді. <b>Мақсаты:</b> Ынтымақтастық орта орнату.</p> <p>2. « Серпілген идеялар » әдісі арқылы оқушылар жабайы аңдарға байланысты мақал- мәтелдер айтады. Негізгі идеяны анықтайды. ҚБ: « Сэндвич » әдісі арқылы топтар бірін бірі бағалайды.</p>
<b>Сабақтың ортасы</b>	<p><b>3. « ДЖИКСО » әдісі</b> арқылы оқушылар мақал- мәтелдерге кіріспе жасап, меңгерген ақпараттарымен бөліседі. Түлкі жатарында Жер таңдамайды. Бөрі боранды ұнатады. Ет жемейтін жыртқыш жоқ. Құлан кісінесе, үйірі жиналады. Бір жылға қоян терісі де шыдайды Қоян көлеңкесінен қорқады, қанжығада табысады. Бұланайдан үлкен тау болмас, Бұланнан үлкен аң болмас. Арыстнда бір жігіттің күші , қырық жігіттің бар жүрегі, Жолбарыста бір жігіттің жүрегі, қырық жігіттің күші бар. Қасқыр тойғанына мәз емес, қырғанына мәз. Киікті көрінбеген атады, не ерінбеген атады.</p> <p style="text-align: center;"><b>ҚБ: « Дауысты баға » әдісі арқылы бағалайды</b></p>
<b>Сабақтың соңы</b>	<p><b>4. « Түйінді ой » әдісі</b> арқылы оқушылар мақал –мәтелдердегі құнды ой жинақтайды.</p> <p><b>6. Кері байланыс . « Екі жұлдыз, бір тілек » әдісі</b> арқылы кері байланыс жасайды.</p>



<b>Сабақ № 26</b>	Мұғалім:
<b>Сабақтың тақырыбы</b>	Мақал -мәтелдер және егін шаруашылығы
<b>Сабақтың мақсаты</b>	Егін шаруашылығына мақал -мәтелдер мазмұнын түсінеді, мақал –мәтелдердегі ұғымдарға түсінік бере алады, талдау тапсырмаларын орындай отырып, мақал -мәтелдер және көтерілген әлеуметтік-қоғамдық мәселені түсіндіріп, өмірмен байланыстырады.
<b>Сабақтың барысы</b>	
<b>Сабақтың басы</b>	<p><b>1. Ұйымдастыру</b> « Шардағы тілек » тренингісін өткізеді.</p> <p>Мақсаты: Ынтымақтастық орта орнату.</p> <p><b>2. « Идеялар ортасы » әдісі</b> арқылы оқушылар егін шаруашылығына байланысты мақал -мәтелдер айтады.. Негізгі идеяны анықтайды.</p> <p><b>ҚБ:« Пайыз » әдісі</b> арқылы топтар бірін бірі бағалайды.</p>
<b>Сабақтың ортасы</b>	<p><b>3. « Үштік » әдісі</b> арқылы оқушылар мақал -мәтелдерге кіріспе жасап, меңгерген ақпараттарымен бөліседі.</p> <p>Екпей - егін шықпас, Үйренбей- білім жұқпас <b>Ектім егін – жидым өнім</b> Егін ырыс таңдамайды, Еңбек таңдайды Бидайдың басын көтергені дақылының жоқтығы. «Жердің сәні – егін, ердің сәні – білім», «Тамырың кетсе, тары ек, келер жылы тағы да ек», «Диқан болсаң, қос ғізің тең болсын, шаруа болсаң, қос етегің кең болсын», «Жер тоймай, ел тоймайды» Егін ексең тыңға ек, Онан өнер өнім көп. Егініне қарай қырмань, Күтіміне қарай түсімі.</p> <p><b>ҚБ: « Белгілер сөйлейді » әдісі</b> арқылы бағалайды</p>

<b>Сабақтың соңы</b>	<p><b>4. « Ұшты қалам » әдісі арқылы оқушылар егін шаруашылығына байланысты мақал - мәтелдер құнды ой жинақтайды.</b></p> <p><b>Кері байланыс . « Жолаушы күнделігі » әдісі арқылы кері байланыс жасайды.</b></p>
----------------------	---

<b>Сабақ № 27</b>	Мұғалім:
<b>Сабақтың тақырыбы</b>	Мақал-мәтелдер және тамақ өнеркәсібі
<b>Сабақтың мақсаты</b>	Мақал-мәтелдер мазмұнын түсінеді, Мақал-мәтелдер ұғымдарға түсінік бере алады, талдау тапсырмаларын орындай отырып, мақал-мәтелдер көтерілген әлеуметтік-қоғамдық мәселені түсіндіріп, қазіргі жағдаймен салыстырады.
<b>Сабақтың барысы</b>	
<b>Сабақтың басы</b>	<p><b>1. Ұйымдастыру</b></p> <p>« Күннің тілегі » тренингісін өткізеді.</p> <p>Мақсаты: Ынтымақтастық орта орнату.</p> <p><b>2. « Жазылған идеялар » әдісі</b> арқылы оқушылар тамақ өнеркәсібіне байланысты мақал-мәтелдер айтады Негізгі идеяны анықтайды.</p> <p><b>ҚБ: « Дауысты баға » әдісі</b> арқылы топтар бірін бірі бағалайды.</p>
<b>Сабақтың ортасы</b>	<p><b>3. « Еркін әңгіме » әдісі</b> арқылы оқушылар мақал-мәтелдерге кіріспе жасап, меңгерген ақпараттарымен бөліседі.</p> <p>жасайды.</p> <p>Бір аяқ қымыздың Екі аяқ желі бар. Кеспе көже күн батқанша, Бидай көже ел жатқанша, Тары көже таң атқанша Ауырсаң айран іш, Сіңірің түйілсе сүт іш. Астың тұзын татқан біледі. Дастарханда наны жоқтың, Тамағының сәні жоқ. Қазаныңа не салсаң, Шөмішіңе сол ілінеді. Нан — тамақтың атасы Ынтымақ — көптің батасы Есек мінген ат сұрамайды, Балық жеген ет сұрамайды. Күріштің мәнін май келтірер. Еттің соры - қуырдақ, ұнның соры – бауырсақ. Балық жеген тоқ болады, Әл-дәрмені жоқ болады</p>

<b>Сабақтың соңы</b>	<p>ҚБ: « Смайликтер » әдісі арқылы бағалайды</p> <p><b>4. « Идеялар ағашы » әдісі</b> арқылы оқушылар мақал-мәтелдерден құнды ой жинақтайды.</p> <p><b>Кері байланыс . « Аспазшы мәзірі » әдісі арқылы кері байланыс жасайды.</b></p>
----------------------	---

<b>Сабақ № 28</b>	Мұғалім:
<b>Сабақтың тақырыбы</b>	Мақал- мәтелдерді экономикада қолдану
<b>Сабақтың мақсаты</b>	Мақал- мәтелдердің мазмұнын түсінеді, мақал- мәтелдердегі ұғымдарға түсінік бере алады, талдау тапсырмаларын орындай отырып, мақал- мәтелдердегі көтерілген әлеуметтік-қоғамдық мәселені түсіндіріп, қазіргі жағдаймен салыстыра талдайды.
<b>Сабақтың барысы</b>	
<b>Сабақтың басы</b>	<p><b>1. Ұйымдастыру</b></p> <p>« Ақылды қалам » тренингісін өткізеді.</p> <p>Мақсаты: Үлгілік мақал-мәтелдерді орнату.</p> <p><b>2. « Миға шабуыл » әдісі</b> арқылы оқушылар мақал-мәтелдерді тыңдайды. Негізгі идеяны анықтайды.</p> <p><b>ҚБ:« Нысан » әдісі</b> арқылы топтар бірін бірі бағалайды.</p>
<b>Сабақтың ортасы</b>	<p><b>3. « Бәкроним» әдісі</b> арқылы оқушылар мақал- мәтелдерге кіріспе жасап, меңгерген ақпараттарымен бөліседі.</p> <p>Үйдегі бағаны базардағы нарық бұзады»,  «Арзан мен қымбаттың базар берер нарқы бар,  жақсы менен жаманның адам берер нарқы бар»,  «Малдың нарқын иесі емес, базар айтар»,  «Құдығына қарай –қауғасы,  базарына қарай – саудасы».</p> <p>«Қарыз күліп келеді, жылап шығады.  Біреуге кепіл тұрғанша, уысыңмен шоқ ұста.  Қолдағының құны жоқ.  Арзанның сорпасы татымас.  Ақша кетуге тырысады,  есеп ұстауға тырысады.  Үзіп жеген үнем болмайды.  Береке – бір тиыннан.  Бай бауырын танымас,  сауда досқа қарамас.  Саудагер алдымен досын алдайды, өзгелерін сосын алдайды.  Өле жегенше бөле же.  Шығын шықпай, кіріс кірмейді.  Алмақтың да салмағы бар.  Жақсы көреді екен деп бара берме, береді екен деп ала берме»</p>

	<b>ҚБ: « Пайыз » әдісі арқылы бағалайды</b>
<b>Сабақтың соңы</b>	<b>4. « Тізбектелген логикалық шумақ » әдісі</b> арқылы оқушылар мақал- мәтелдердегі құнды ой жинақтайды. <b>Кері байланыс . « Серпілген сауал» әдісі арқылы кері байланыс жасайды.</b>

<b>Сабақ № 29</b>	Мұғалім:
<b>Сабақтың тақырыбы</b>	Мақал- мәтелдер және техника
<b>Сабақтың мақсаты</b>	Мақал- мәтелдердің мазмұнын түсінеді, мақал- мәтелдердегі ұғымдарға түсінік бере алады, талдау тапсырмаларын орындай отырып, мақал- мәтелдердегі көтерілген әлеуметтік-қоғамдық мәселені түсіндіріп, қазіргі жағдаймен салыстыра талдайды
<b>Сабақтың барысы</b>	
<b>Сабақтың басы</b>	1. Ұйымдастыру « Бүгінгі күн » тренингісін өткізеді. Мақсаты: Ынтымақтастық орта орнату. 2. « Екі жақты жазба » әдісі арқылы оқушылар мақал-мәтелдерді тыңдайды. Негізгі идеяны анықтайды. Негізгі ой анықталған соң, оқушылар мақал- мәтелдерден ойды, қазіргі кезбен салыстырып, жазады. ҚБ: « Көңіл-күй таразысы » әдісі арқылы топтар бірін бірі бағалайды.
<b>Сабақтың ортасы</b>	3. « Кинометафора » әдісі арқылы оқушылар мақал -мәтелге кіріспе жасап, меңгерген ақпараттарымен бөліседі. Ең әуелі видео көрсетеді.  ҚБ: « Нысан » әдісі арқылы бағалайды
<b>Сабақтың соңы</b>	<b>4. « Идеялар ортасы » әдісі</b> арқылы оқушылар құнды ой жинақтайды. Кеменің арбаға мінетін, Арбаның кемеге мінетін, Кездері де болады  Бір есік салу үшін мың есіктің үлгісін көр.  Оқу – инемен құдық қазғандай»  Қолы білген құм үстінен кеме жүргізер <b>Кері байланыс . « Қайта оралған сауал» әдісі арқылы кері байланыс жасайды.</b>

<b>Сабақ № 30</b>	Мұғалім:
<b>Сабақтың тақырыбы</b>	Мақал-мәтелдерден құрылысты үйрену
<b>Сабақтың мақсаты</b>	Мақал-мәтелдердің мазмұнын түсінеді, Мақал-мәтелдердегі ұғымдарға түсінік бере алады, талдау тапсырмаларын орындай отырып, Мақал-мәтелдердегі көтерілген әлеуметтік-қоғамдық мәселені түсіндіріп, қазіргі жағдаймен салыстырады.
<b>Сабақтың барысы</b>	
<b>Сабақтың басы</b>	<p><b>1. Ұйымдастыру</b></p> <p>« Бұзық телефон » тренингісін өткізеді.</p> <p>Мақсаты: Ынтымақтастық орта орнату.</p> <p><b>2. « Көршімнің ойы » әдісі</b> арқылы оқушылар мақал – мәтелдер айтып, бірін –бірі тыңдайды. Негізгі идеяны анықтайды. Негізгі ой анықталған соң, оқушылар мақал – мәтелдегі ойды, қазіргі кезбен салыстырып, жазады.</p> <p><b>ҚБ:« Смайлик » әдісі</b> арқылы топтар бірін бірі бағалайды.</p>
<b>Сабақтың ортасы</b>	<p><b>3. « Әйлер шеңбері »әдісі</b> арқылы оқушылар мақал-мәтелдерге кіріспе жасап, меңгерген ақпараттарымен бөліседі.</p> <p>Шеберді шеге қағысынан таны.</p> <p>Темірге тіл, жаңқаға жан бітіретін.</p> <p><b>ҚБ: « Смайлик » әдісі</b> арқылы бағалайды</p>



<b>Сабақтың соңы</b>	<p><b>4. « Идея себеті » әдісі арқылы оқушылар мақал- мәтелден құнды ой жинақтайды.</b></p> <p><b>Кері байланыс .</b></p> <p><b>« Мұғалімге хат » әдісі арқылы кері байланыс жасайды.</b></p>
----------------------	---

<b>Сабақ № 31</b>	Мұғалім:
<b>Сабақтың тақырыбы</b>	Мақал-мәтелдер география ғылымымен бірге
<b>Сабақтың мақсаты</b>	Мақал-мәтелдердің мазмұнын түсінеді, Мақал-мәтелдер дегі ұғымдарға түсінік бере алады, талдау тапсырмаларын орындай отырып, қара сөзіндегі көтерілген әлеуметтік-қоғамдық мәселені түсіндіріп, қазіргі жағдаймен салыстырады.
<b>Сабақтың барысы</b>	
<b>Сабақтың басы</b>	<p><b>1. Ұйымдастыру</b></p> <p>« <b>Ашық микрофон</b> » тренингісін өткізеді.</p> <p>Мақсаты: Ынтымақтастық орта орнату.</p> <p><b>2. « Идеялар букеті » әдісі</b> арқылы оқушылар мақал – мәтелдерді айтады, бірін –бірі тыңдайды. Негізгі идеяны анықтайды. Негізгі ой анықталған соң, оқушылар мақал – мәтелдердегі ойды, қазіргі кезбен салыстырып, жазады.</p> <p><b>ҚБ:« Нысан » әдісі</b> арқылы топтар бірін бірі бағалайды.</p>
<b>Сабақтың ортасы</b>	<p><b>3. « Кувертка » әдісі</b> арқылы оқушылар мақал –мәтелдерге кіріспе жасап, меңгерген ақпараттарымен бөліседі. Ең әуелі географияға байлаынсты видео көрсетеді.</p> <p>Өзен ақса — көл, Дария ақса — сел. Қара жер қарыз арқаламайды Тау кезеңсіз болмас, Өлке өзенсіз болмас. Таумен тасты су бұзар, Ел арасын қу бұзар. Балық іздесең, көлге бар. Көлдің атын балық шығарады, балықтың атын халық шығарады. Асқар тау алыстан көрінеді. Бидай қырда, күріш Сырда, Жемістердің ғажабы Жетісуда.</p>

	<p>Ауылға барсаң қона бар, Қамысты көлде сона бар.</p> <p><b>ҚБ: « Пайыз » әдісі арқылы бағалайды</b></p>
<p><b>Сабақтың соңы</b></p>	<p><b>4. « Ақиқат, жалған » әдісі арқылы мақал-мәтелдердегі құнды ой жинақтайды.</b></p> <p><b>Кері байланыс .</b> <b>« СМС » әдісі арқылы кері байланыс жасайды.</b></p>

<b>Сабақ № 32</b>	Мұғалім:
<b>Сабақтың тақырыбы</b>	Мақал –мәтелдер арқылы астрономияны үйрену
<b>Сабақтың мақсаты</b>	Мақал—мәтелдердің мазмұнын түсінеді, ұғымдарға түсінік бере алады, талдау тапсырмаларын орындай отырып, мақал – мәтелдердегікөтерілген әлеуметтік-қоғамдық мәселені түсіндіріп, астрономиямен байланысын анықтап талдау жасайды.
<b>Сабақтың барысы</b>	
<b>Сабақтың басы</b>	<p><b>1. Ұйымдастыру</b></p> <p>« Ұшқан тілек » тренингісін өткізеді.</p> <p>Мақсаты: Ынтымақтастық орта орнату.</p> <p><b>2. « Серпілген идея » әдісі</b> арқылы оқушылар астрономияға байланысты мәтінді тыңдайды .Негізгі идеяны анықтайды. Негізгі ой анықталған соң, оқушылар ойды, мақал-мәтелмен салыстырып, жазады.</p> <p><b>ҚБ:« Көңіл-күй таразысы » әдісі</b> арқылы топтар бірін- бірі бағалайды.</p>
<b>Сабақтың ортасы</b>	<p><b>3. « Әйлер шеңбері» әдісі</b> арқылы оқушылар мақал- мәтелге кіріспе жасап, меңгерген ақпараттарымен бөліседі.</p> <p>Жеті қарақшыны таныған адам, Жеті қараңғы түнде адаспайды. Үркерлі айдың бәрі қыс. Тамам кедей жиылып құдай берген байдай жоқ, Тамам жұлдыз бірігіп бірден туған айдай жоқ. Күн қораланса ,күрегінді ,<b>ай</b> қораланса аяғыңды сайла . Құйрықты <b>жұлдыз көрінсе</b> ,<b>күт</b> кетеді. Айдың жарығы төңірегіне түседі ,<b>өзіне</b> түспеиді . Үркер жерге түспей жер қызбайды. Таразы туса , таң суиды. Сүмбіле туса <b>су</b> суиды . Ай жарқырап күн болмас , өтірік жарқырап <b>шын</b> болмас . Үркер суға түссе күт, жер ге түссе <b>жүт</b> болады .</p> <p><b>ҚБ: « Пайыз » әдісі</b> арқылы бағалайды</p>

<b>Сабақтың соңы</b>	<p><b>4. « Ашық микрофон » әдісі арқылы мақал- мәтелдегі құнды ой жинақтайды.</b></p> <p><b>Кері байланыс .</b> <b>«Екі жұлдыз, бір тілек » әдісі арқылы кері байланыс жасайды.</b></p>
----------------------	---

<b>Сабақ № 33</b>	Мұғалім:
<b>Сабақтың тақырыбы</b>	Эссе жазу
<b>Сабақтың мақсаты</b>	Мақал- мәтелдердің мазмұнын түсінеді, мақал – мәтелдердегі ұғымдарға түсінік бере алады, талдау тапсырмаларын орындай отырып, көтерілген әлеуметтік-қоғамдық мәселені түсіндіріп, қазіргі жағдаймен салыстыра отырып, эссе жазады.
<b>Сабақтың барысы</b>	
<b>Сабақтың басы</b>	<p><b>1. Ұйымдастыру</b></p> <p>« Үш қол » тренингісін өткізеді.</p> <p>Мақсаты: Үлгілік мақал орнату.</p> <p><b>2. « Миға шабуыл » әдісі</b> арқылы оқушылар мақал – мәтелдерге байланысты аудио жазба тыңдайды. Негізгі идеяны анықтайды. Негізгі ой анықталған соң, оқушылар ойды, қазіргі кезбен салыстырып, жазады.</p> <p><b>ҚБ: « Пайыз » әдісі</b> арқылы топтар бірін бірі бағалайды.</p>
<b>Сабақтың ортасы</b>	<p><b>3. « Кувертка » әдісі</b> арқылы оқушылар мақал- мәтелдерге кіріспе жасап, меңгерген ақпараттарымен бөліседі. Ең әуелі видео көрсетеді.</p> <p>·</p> <p><b>ҚБ: « Нысан » әдісі</b> арқылы бағалайды</p>
<b>Сабақтың соңы</b>	<p><b>4. « Серпілген идеялар » әдісі</b> арқылы оқушылар мақал- мәтелдердегі құнды ой жинақтайды.</p> <p>5. Эссе жазу. «Мақал- мәтелдер ғылымды үйрете ала ма?» тақырыбында оқушылар 300 сөзден тұратын эссе жазады. Ең әуелі эссе жазуға кіріспес бұрын, алдыңғы жазылған эссені талдап, оқушыларға жеке-жеке кері байланыс жасап, ондағы болған қателікті болдырмауға ұсыныс жасап, түзету жұмыстарын жүргіземін.</p>

	<b>6. Кері байланыс .</b>
--	---------------------------

**« Мұғалімге хат » әдісі арқылы кері байланыс жасайды.**

<b>Сабақ № 34</b>	Мұғалім:
<b>Сабақтың тақырыбы</b>	<b>Қорытынды сабақ. Мақал- мәтелдер жәрмеңкесі. Тест жұмысы</b>
<b>Сабақтың мақсаты</b>	Мақал –мәтелдер мазмұнын түсінеді, ұғымдарға түсінік бере алады, талдау тапсырмаларын орындай отырып, Мақал – мәтелдерденкөтерілген әлеуметтік-қоғамдық мәселені түсіндіріп, қазіргі жағдаймен салыстырады.Мақал- мәтелдерді саралап талдап, жәрмеңке ұйымдастыру.
<b>Сабақтың барысы</b>	
<b>Сабақтың басы</b>	<b>1. Ұйымдастыру</b> « Тосын сый » тренингісін өткізеді.  Мақсаты: ынтымақтастық орта орнату.
<b>Сабақтың ортасы</b>	Жыл бойы алған білімдерін тест арқылы қорытындылайды.Мақал –мәтелдерді жіктейді.



## ПАЙДАЛАНЫЛҒАН ӘДЕБИЕТТЕР:

Типологиялық құрылымы тұрғысынан қазақ мақал-мәтелдерінің жіктелуі.

Қ.К. Кенжалин<sup>1</sup>, М.А. Ермекбаева<sup>2</sup> 1Л.Н. Гумилев атындағы Еуразия ұлттық университеті Қазақ тіл білімі кафедрасының доценті, PhD докторы, e-mail: kenkk@mail.ru

Л.Н. Гумилев атындағы Еуразия ұлттық университеті «6M011700-Қазақ тілі мен әдебиеті» мамандығының магистранты, e-mail: maira\_08@bk.ru

**2. Ақылдың көзі «Мақал-мәтелдер» А., Жазушы, 1990**

**3. МАҚАЛ-МӘТЕЛДЕР – ҚАЗАҚ ТАРИХЫНЫҢ ДЕРЕК КӨЗІ. Махат Д.А.**

тарих ғылымдарының докторы, профессор,

Л.Н. Гумилев атындағы Еуразия ұлттық университеті,

Қазақстан, Нұр-Сұлтан қ., e-mail: [danagul77@mail.ru](mailto:danagul77@mail.ru)

## Оқушыларға арналған әдебиеттер:

1. Б. Адамбаев «Халық даналығы»

**2. ГҮЛТАС САЙЫНҚЫЗЫ ҚҰРМАНБАЙ «СӨЗТӘРБИЕ» (МАҚАЛ-МӘТЕЛДЕР ТАҒЫЛЫМЫ)**

3.ӘЛ-ФАРАБИ атындағы ҚАЗАҚ ҰЛТТЫҚ УНИВЕРСИТЕТІ.

ҚАЗАҚ ХАЛҚЫНЫҢ МАҚАЛДАРЫ МЕН МӘТЕЛДЕРІ

**Эксперимент сипаттамасы.Тиімділік.**

«Мақал –мәтелдер жаратылыстану ғылымында» элективті курсын өткізу барысында оқушылардың функционалдық сауаттылығы артты деуге болады. Оқушылардың айтылым дағдысы жақсарды.Нәтижесінде ғылыми жұмыста оқушының өз ойын дәлелді жеткізуіне осы курстың көп көмегі болды. Себебі оқушым Кенжебекқызы Аяулым облыстық деңгейде екінші орынға ие болды .Олардың жаратылыстану ғылымдарынан да нәтижеге жетуіне ықпалын тигізді. Ғылыми жұмыста осыкурсты өткен сынып оқушысы Кенжебекқызы Аяулым физика пәнінен ауданда бірінші орын алып, облыстан үшінші орынға ие болды.Оқушылардың физика пәнін ұғынуына, қызығушылығының артуына пайдасы тигені туралы пән мұғалімі Т. Джуманазарова пікірін білдірді.Осы сыныптан Каппасова Мөлдір «Тіл дарын» олимпиадасынан аудандық деңгейде үшінші орын иеленді.Оқушылар мектепішілік «Дебат» пікірсайыстарында сыни пікірлерін айта алу қабілеттерін көрсете алды.Сонымен бірге оқу сапасының артуына да әсер етті. Осы курс оқу барысында оқушылардың шебер сөйлей алуы, сыни тұрғыда аргументтер келтіре отырып эссе жаза алу қабілеттері артты. Қазақ тілі пәні бойынша сапа өткен жылы 65 % болса , биылғы жылы 70 % болды.

Бұл нәтиже де осы элективті курстың тиімділігі екенін айта аламын.

Оригинальность 96,9%    Заимствования 3,1%    Цитирования 0%    Самоцитирования 0%

[ПОЛНЫЙ ОТЧЕТ](#)

[КРАТКИЙ ОТЧЕТ](#)

[ИСТОРИЯ ОТЧЕТОВ](#)

 РАСПЕЧАТАТЬ 

 ВЫГРУЗИТЬ 

 СОЗДАТЬ ССЫЛКУ 

 Свойства документа

 Структура документа

 Параметры проверки

 **Текстовые метрики**

 Статистика по документу

### ИМЕНОВАННЫЕ СУЩНОСТИ

Чтобы загрузить список именованных сущностей, нажмите на кнопку справа.

[ПОСМОТРЕТЬ СПИСОК](#)

### СЕМАНТИЧЕСКИЕ ХАРАКТЕРИСТИКИ

Доля научной лексики: 0.564971751412429

Доля общей лексики: 99.4350282485876

Наличие аннотации: нет

Наличие библиографии: нет

Наличие выводов: нет

Наличие введения: нет

Наличие описания метода исследования: нет

Наличие описания результатов исследования: нет

Оценка связности текста: 0